



ДОКЛАД

Междинна оценка на изпълнението на План за интегрирано развитие на община Каварна 2021-2027 г.

2024 Г.

Приет с Решение на ОбС Каварна № 267 от Протокол № 18 от 23.01.2025г.

ВЪВЕДЕНИЕ	ERROR! BOOKMARK NOT DEFINED.
I. ПРОМЕНИ В СРЕДАТА И СОЦИАЛНО-ИКОНОМИЧЕСКИТЕ УСЛОВИЯ В ОБЩИНАТА ПРЕЗ ПЕРИОДА НА МЕЖДИННАТА ОЦЕНКА 2021-2024	8
1.1. Демографска характеристика	9
1.2. Икономическо развитие	10
1.4. Инвестиционна активност	15
1.4. Туризъм.....	16
1.5. Пазар на труда.....	19
1.5. Образование.....	22
1.6. Социални услуги.....	25
1.7. Здравеопазване	27
1.8. Култура, спорт, свободно време.....	28
II. ОЦЕНКА НА ПЪРВОНАЧАЛНИТЕ РЕЗУЛТАТИ ОТ ИЗПЪЛНЕНИЕТО.....	29
III. ОЦЕНКА НА СТЕПЕНТА НА ПОСТИГАНЕ НА СЪОТВЕТНИТЕ ЦЕЛИ.....	61
3.1. Оценка на степента на постигане на приоритетите и стратегическите цели	61
3.2. Отчитане актуалните стойности на индикаторите от ПИРО.....	66
IV. ОЦЕНКА НА ЕФЕКТИВНОСТТА И ЕФИКАСНОСТТА НА ИЗПОЛЗВАНИТЕ РЕСУРСИ	69
4.1. Оценка на ефективността	69
4.2. Оценка на ефикасността	72
V. ИЗВОДИ И ПРЕПОРЪКИ ЗА ИЗПЪЛНЕНИЕТО.....	76

СПИСЪК НА ИЗПОЛЗВАНИТЕ СЪКРАЩЕНИЯ

Акроним	Описание
БФП	Безвъзмездна финансова помощ
ВиК	Водоснабдяване и канализация
ВОМР	Водено от общностите местно развитие
ДГ	Детска градина
ГД	Годишен доклад/ Генерална дирекция
ГРАО	Гражданска регистрация и административно обслужване
ДБТ	Дирекция „Бюро по труда“
ДМА	Дълготрайни материални активи
ДПЛУИ	Дом за пълнолетни лица с умствена изостаналост
ДСП	Домашен социален патронаж
ЕЕ	Енергийна ефективност
ЕС	Европейски съюз
ЕСИФ	Европейските структурни и инвестиционни фондове
ЕФСУ	Европейски фондове за споделено управление
ЗНЗ	Закон за насърчаване на заетостта
ЗРР	Закон за регионално развитие
ИСУН	Информационна система за управление и наблюдение на Структурните инструменти на ЕС в България
МИГ	Местна инициативна група
МИРГ	Местна инициативна рибарска група
МН	Места за настаняване
МО	Междинна оценка
МОН	Министерство на образованието и науката
МСП	Малки и средни предприятия
МРРБ	Министерство на регионалното развитие и благоустройството
НЗОК	Национална здравноосигурителна каса
НПВУ	Национален план за възстановяване и устойчивост
НСИ	Национален статистически институт
ОП	Оперативна програма

ОПДУ	Оперативна програма „Добро управление“ 2014 – 2020 г.
ОПИК	Оперативна програма „Иновации и конкурентоспособност“ 2014-2020 г.
ОПНОИР	Оперативна програма „Наука и образование за интелигентен растеж“ 2014-2020 г.
ОПОС	Оперативна програма „Околна среда“ 2014-2020 г.
ОПРЧР	Оперативна програма „Развитие на човешките ресурси“ 2014-2020 г.
ПЗГ	Професионална земеделска гимназия
ПИРО	План за интегрирано развитие на община
ПМС	Постановление на Министерски съвет
ПНЗ	Програми за насърчаване на заетостта
ППЗРР	Правилник за прилагане на закона за регионалното развитие
СУ	Средно училище
СЦ	Специфична цел
ТБО	Твърди битови отпадъци
ТРЛ	Търсеци работа лица
УПИ	Урегулиран поземлен имот

ВЪВЕДЕНИЕ

Планът за интегрирано развитие на община Каварна за периода 2021-2027 г. (ПИРО) е приет с Решение на Общинския съвет № 330 от 21.09.2021 г.

ПИРО е основният стратегически документ за управление на общината и определя средносрочните цели и приоритети за устойчиво развитие на Община Каварна за периода 2021-2027 г. Документът обвързва предимствата и потенциала за развитие на местно ниво с дефинирана визия, цели и приоритети, свързани общо от стремежа към по-висок жизнен стандарт на хората в общината, устойчиво развитие на територията и връзките ѝ с други общини в съответствие с основните планови и програмни документи на развитието.

Междинната оценка на Плана за интегрирано развитие на Община Каварна е разработена в съответствие с чл. 8, ал. 2 и в чл.33 (1) от Закона за регионалното развитие (ЗРР), който изисква изготвянето на обобщена преценка на общинското развитие между 2021 – 2024г., която да потвърди/изведе насоките за управление на общината до края на настоящия програмен период.

Изготвеният Доклад за резултатите от Междинната оценка на ПИРО се внася за обсъждане и одобряване от Общински съвет - Каварна, съгл. чл. 26 ал. 1 от Правилника за прилагане на ЗРР.

Цели

Междинната оценка на изпълнението на Плана за интегрирано развитие на община Каварна 2021 – 2027 г. се извършва, за да се осигури независима и актуална информация за постигнатите резултати от прилагането на стратегията за периода от приемането на ПИРО за периода 2021 до септември 2024 г. Предмет на анализ и оценка е изпълнението на целите и приоритетите, заложиени в ПИРО, както и динамиката по формулираните индикатори.

Настоящият доклад обхваща територията на община Каварна, включително всички населени места.

Предмет

Предмет на настоящия Доклад от междинната оценка на ПИРО 2021 – 2024г. е развитието на община Каварна, свързано с изпълнението на проекти и инициативи с принос към постигане на основните цели на плана. Оценката разглежда инвестициите по отношение на образованието и социалната сфера, икономиката, техническа инфраструктура и околна среда, управление и подобряване на цялостната местна среда. Направените анализи акцентират върху проектните дейности и не разглеждат всички резултатите от изпълнението на основните и регулярни дейности на общинската администрация.

Отчетен период

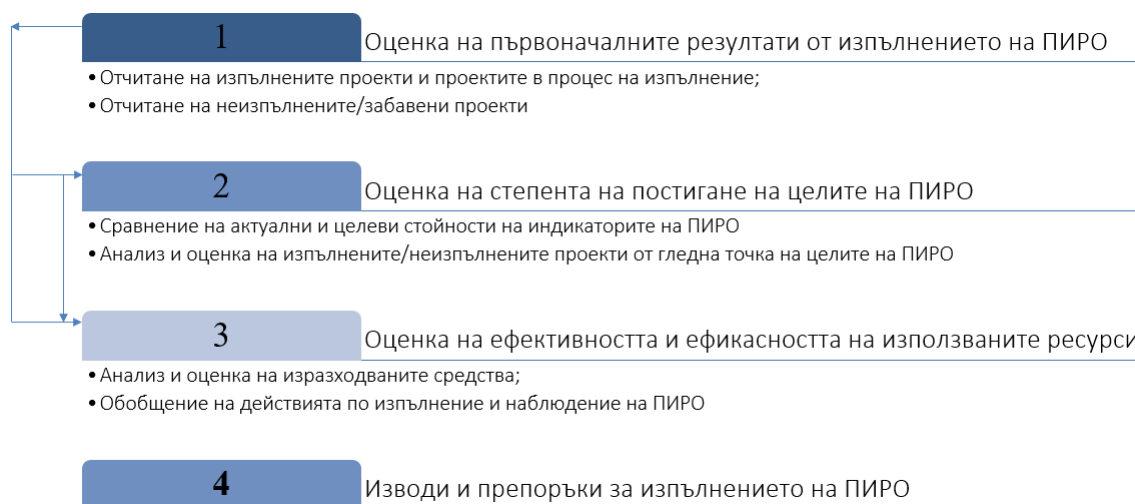
Междинната оценка очертава развитието на община Каварна в периода между 2021 и 2024 г. Фокусът е поставен върху проекти, проектни идеи, дейности и резултати, които са реализирани или са в процес на реализация за периода на действие на ПИРО от неговото приемане до септември на 2024 г.

Структура

Съгласно чл. 33 ал. 2 от ЗРР междинната оценка на ПИРО съдържа:

1. Оценка на първоначалните резултати от изпълнението;
2. Оценка на степента на постигане на съответните цели;
3. Оценка на ефективността и ефикасността на използваните ресурси;
4. Изводи и препоръки за изпълнението.

Фигура 1. Структура на Междинната оценка



Първите три стъпки/теми на оценката са свързани с анализ и оценка на различните аспекти от изпълнението на ПИРО, докато четвъртата включва обобщените препоръки и предложения от МО.

Стъпка 1. Оценката на първоначалните резултати от изпълнението е свързана с общ преглед на проектите и инициативите с принос към плана – реализирани или в процес на реализация в рамките на отчетния период. На този етап са систематизирани различни проекти и инициативи и се определя тяхната принадлежност към съответния приоритет. Първата преценка завършва с идентифициране на неизпълнени проекти и мерки.

Стъпка 2. Оценката на степента на постигане на съответните цели оценява степента в изпълнението на целите и приоритетните области, като надгражда оценката на първоначалните резултати..

Стъпка 3. Оценка на ефективността и ефикасността на използваните ресурси се аргументира от съотношението между направените разходи и постигнатите

ползи в рамките на целите и приоритетите на ПИРО. Този трети компонент на оценката синтезира информацията за проектите и индикаторите от предните части от гл.т. на ефективност и ефикасност на изпълнението.

Стъпка 4. Изводи и препоръки за изпълнението, които обхващат най-важните констатации на МО и техните причини. Изводите са ориентирани спрямо трите основни теми в оценката:

Информационно осигуряване

Използвани са следните информационни източници за Междинната оценка за изпълнението на ПИРО на община Каварна:

- План за интегрирано развитие на община Каварна 2021-2027 г.;
- Годишни доклади за наблюдение на изпълнението на ПИРО;
- Справки, проучвания от общинска администрация и заинтересованите страни;
- Нормативни и стратегически общински и национални документи, свързани с тематиката на дейностите/стратегическите цели и приоритети, заложи в ПИРО Каварна;
- Доклади, отчети и др. документи, касаещи изпълнението на Плана за интегрирано развитие на община Каварна за периода 2021-2024 г.;
- Данни на НСИ, ИСУН, ГД ГРАО и др.
- Разчети за финансиране на капиталовите разходи на община Каварна за 2021 г., 2022 г., 2023 г., септември 2024 г.;
- Официална интернет страница на община Каварна.

Основните източници на информация са допълнени с по-детайлно проучване на единични проекти с оглед точно определяне на тяхното съответствие с приоритетните области и мерки на ПИРО.

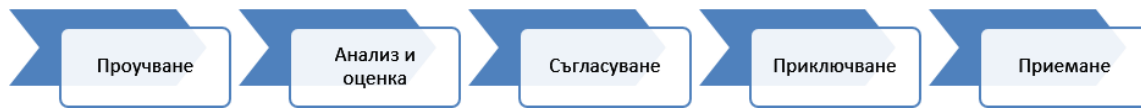
Принос на Междинната оценка е систематизирането на всички разгледани проекти и инициативи, заедно с посочване на техните основни характеристики.

Навсякъде в доклада са използвани последните налични данни от различните институции.

Етапи и методи за провеждане на Междинната оценка на ПИРО

Процесът на подготовка, разработване и приемане на Междинната оценка за периода 2021-2023 г. на ПИРО на община Каварна преминава през следните основни етапи:

Фигура 2. Основни етапи на Междинната оценка.



За целите на Междинната оценка са приложени **следните методи за анализ**:

- Структуриране и съдържателно проучване на информацията;
- Идентифициране на тенденции по изследвани области;
- Експертни заключения относно изследваните области;

Приложени са следните основни видове анализ:

- Анализ на средата и промените в контекста на плана за развитие;
- Преглед и оценка на резултатите от изпълнението на ПИРО в периода на оценката;
- Анализ и оценка за степента на постигане на целите;
- Отчитане на ефективност и ефикасност на използваните ресурси.

I. ПРОМЕНИ В СРЕДАТА И СОЦИАЛНО-ИКОНОМИЧЕСКИТЕ УСЛОВИЯ В ОБЩИНАТА ПРЕЗ ПЕРИОДА НА МЕЖДИННАТА ОЦЕНКА 2021-2024

1.1 Анализ на факторите на средата

Изпълнението на ПИРО в отчетния период преминава в условия на усложнена социално-икономическа и политическа обстановка, белязана от непрекъснати световни и национални кризи.

Извънредни ситуации, продължителна пандемия от коронавирус (COVID-19), военни конфликти в Украйна, постоянно вътрешнополитическо напрежение, нестабилност, многократни парламентарни избори и задълбочаващи се икономически, финансови и енергийни кризи поставиха страната и българските общини на сериозни изпитания, оказват негативно влияние на социално-икономическите процеси и изпълнението на важни общински проекти и дейности.

Новият мандат 2023-2027 г. съвпадна по време с приключването на предишния програмен период и активната работа по преодоляване на забавянето и постигане на съществен напредък в изпълнението на плана за развитие.

В същото време се отбелязва сериозно забавяне в програмирането на програмен период 2021-2027, приемането на редица документи на национално ниво и стартирането на програмите, подкрепени от ЕС за програмния период 2021-2027 г. Всичко това се отразява на постигнатите резултати от изпълнението на Плана за интегрирано развитие, което е важно да се отбележи на етапа на МО.

При анализиране и проследяване на условията за изпълнение на ПИРО в настоящия доклад за междинна оценка са отчетени промените в основни показатели, оказващи въздействие върху социално-икономическото развитие на

община Каварна. Направено е сравнение на динамиката на ключовите показатели при базова година 2020 г. и отчетните 2023 или 2024 г. Важно е да се отбележи, че за промените в социално-икономическото развитие на общената съществено значение имат резултатите от изпълнението на плана.

1.1. Демографска характеристика

Демографските тенденции са важен показател за социално-икономическото състояние и перспективи за развитие на общината. Основни източници на информация и демографски данни са Националният статистически институт (НСИ) и Главна дирекция ГРАО чрез своята Национална база данни „Население”.

Община Каварна е една от 8-те общини в област Добрич. През анализирания период тя запазва седмо място по територия и население в областта.

Населението на община Каварна за периода 2020 - 2023 г. по данни на НСИ намалява от 13773 д. през 2020 г. на 12928 д. през 2023 г. През 2023г. намалението на населението на общината е 845 д. спрямо базовата 2020 г., което е в синхрон с тенденциите на областно ниво.

Таблица 1. Основни демографски показатели за община Каварна и област Добрич за 2020 и 2022г.

Показател	Мярка	Община Каварна				Област Добрич			
		2020	2021	2023	ИЗМ. 2020- 2023	2020	2021	2023	ИЗМ. 2020- 2023
Население към 31.12. - общо	брой	13773	13 532	12928	-845	170298	167314	147208	-23090
- в под трудоспособна възраст	брой	2027	1960	1782	-245	25616	25072	20526	-5090
- в трудоспособна възраст	брой	8090	8001	7474	-616	100750	99159	83134	-17616
- в над трудоспособна възраст	брой	3656	3571	3672	16	43932	43083	43548	-384
Естествен прираст	брой	-191	-179	-127		-2 038	-2 053	-1 569	
Коефициент на естествен прираст (на 1000 д. от населението)	%	-13.9	-17.7	-9.8		-12	-16.8	-11	
Механичен прираст (вътрешна миграция)	брой	87	-2	48		-191	-180	258	996
Дял на под трудоспособното население от общото население	%	14.7%	14.5%	13.8%		11.0%	10.1%	8.6%	8.8%

Източник: НСИ, собствени изчисления

Трудоспособното население на възраст 15 - 64 години в общината през 2023 г. е 7474 д., като намалява спрямо 2020 г. със 616 д., с по-високи темпове от намалението на общото население. Относителният му дял е 57.8% от цялото население, като той е сходен, но по-висок от този за област Добрич (56.5%).

Общо за общината населението в над трудоспособна възраст през 2023 г. е 3672 д. или 28.4%. Този относителен дял нараства спрямо 2020 г. с 1.9 процентни

пункта. За областта относителният дял на възрастното население на 65 и повече години през 2023 г. е 29.6%.

Естественят прираст на населението е -9.8 % през 2023 г., с по-добри стойности от 2020 г. (-13.9 %), но силно влошен през 2021 г. (-17.7 %), вероятно поради високата смъртност в резултат на COVID - 19.

Механичният прираст на населението през 2021 и 2022 г. е минимален (-2 души), а през 2023 г. е положителен - 48 души. Докато за град Каварна, където салдото на механичния прираст през 2021 и 2022 г. е отрицателно (съответно -50 и -47 човека), в селата на общината той е положителен – +48 и +45 човека. Тези данни трябва обаче да се интерпретират с известна доза условност, тъй като в 2020 година започна по-масовата миграция, вследствие на COVID пандемията.

В центъра на общината град Каварна населението според данните на НСИ през 2023г. е 10111 души, като намалява с 516 д. спрямо 2020 г. Намаление от 392 души се отбелязва и в броя на населението в трудоспособна възраст, като броят му е 6006 д. В град Каварна младото население през 2023 г. е 1479 д. и намалява със 144 д. спрямо 2020 г. (НСИ).

Според данните на Главна дирекция ГРАО (Таблица 2) населението на община Каварна по постоянен адрес през 2023 г. се е намалило със 652 д. и наброява 15044 д. Населението с настоящ адрес е намалило своя брой със 640 души и достига 14529 д.

	Постоянен адрес				Настоящ адрес			
	Общо	Пост. адрес в населено място	Пост. адрес в нас. място от общината	Пост. адрес извън общината	Общо	Наст. адрес в населено място	Наст. адрес в нас. място от общината	Наст. адрес извън общината
2023	15 044	13 300	400	1 344	14 529	13 300	400	829
2020	15696	13 958	398	1340	15 169	13 958	398	813
Разл. 2023-2020	-652	-658	2	4	-640	-658	2	16

Източник: Главна дирекция ГРАО

Текущата демографска картина показва, че негативните тенденции на намаляване и застаряване на населението на общината не могат да бъдат преустановени в краткосрочен и средносрочен план. Това са силно инерционни процеси, характерни за цялата страна, и изпълнението на плана не е успяло да повлияе в необходимата степен върху техния интензитет и посока.

Изпълнението на ПИРО може да повлияе благоприятно върху динамиката на тези процеси, като политиката трябва да е насочена към подобряване на инвестиционната среда, обновяване и благоустрояване средата на обитаване, повишаване качеството на здравеопазването, образованието и социалните услуги, като по този начин се привличат и задържат млади хора за живот и работа в общината.

1.2. Икономическо развитие

Последните данни за икономическото развитие, които НСИ предоставя за общини, са за 2023г. Сравненията отчитат тази отчетна година. Трябва да се

отбележи, че представените данни от НСИ са в текущи цени, което влияе върху точността на оценките за динамиката на икономическото развитие. Особено неточни са сравненията с периода преди 2022 г., която се характеризира с рекордна инфлация.

Наблюдаваните процеси на икономическо развитие са неравномерни като тенденция. Докато пред периода 2020-2022 г. може да се отчете известно нарастване на икономиката на общината, през 2023 г. се отбелязва определен спад. Спадът в икономиката на общината, отбелязан в текуще цени през 2023 г. спрямо 2022 г. за показателя Произведена продукция е 34,7%, докато според данните за нетните приходи от продажби – 21.2%(Таблица 2).

Преобладаващата част от отраслите на общинската икономика отчитат намаление на произведената продукция и нетните приходи от продажби през 2023 г., в т.ч.: Селско, горско и рибно стопанство (-44.2% и 14.6%), Производство и разпределение на електрическа и топлинна енергия и на газообразни горива (-46.8% и за двата показателя), Строителство (-8.4%), Транспорт, складиране и пощи (-5.1% и 12.6%), Създаване и разпространение на информация и творчески продукти; далекосъобщения (-29.4% и -29.3%), Операции с недвижими имоти (-51.2% и -47.6%), Култура, спорт и развлечения (-36.1% и 35.6%).

Преработващата промишленост отбелязва слаб прираст от близо 2% за показателя Произведена продукция и отрицателен прираст за показателя Нетни приходи от продажби (-3.7%). Като цяло преработващата промишленост е слабо представена в общината (в рамките на годинит от 5- 9%) и нейните резултати не могат да повлияят съществено върху общите икономически резултати в общината. В същото време този отрасъл е важен за общата диверсификация и ефективност на икономиката и осигурява необходимото балансиране на избора на работни места.

В сектора на услугите отчетеният ръст през 2023 г. за показателя произведена продукция е 11%, в т.ч. за Търговия; ремонт на автомобили и мотоциклети - 26.1%, Хотелиерство и ресторантьорство - 13.5%. Прираст от 15 % за сектора на услугите се отбелязва за сектора на услугите.

Броят на зетите, изчислен в еквивалент на пълна заетост, през отчетния период се запазва постоянен - 3 283 души през 2023 г. (Таблица 2). При отчетените данни за икономическите резултати, това показва ниска ефективност и интензивност на труда през 2023 г.

Таблица 2. Ключови икономически показатели на община Каварна¹⁾

ПОКАЗАТЕЛ	Брой предприятия брой					Произведена продукция хиляди лева					Нетни приходи от продажби хиляди лева					Заети лица ² брой			
	2020	2021	2022	2023	2023/2022	2020	2021	2022	2023	2023/2022	2020	2021	2022	2023	2023/2022	2020	2021	2022	2023
Общо (всички икономически дейности, с изключение на сектори К, О, Т и У)	775	752	987	1 010	23	244 280	340 910	574 106	375 153	-34.7%	249 559	375 466	597 085	470 354	-21.2%	2 745	2 876	3 274	3 283
Селско, горско и рибно стопанство	159	151	360	366	6	52 808	125 485	184 181	102 708	-44.2%	55 350	99 476	140 707	120 216	-14.6%	606	656	869	888
Преработваща промишленост	48	50	47	44	-3	20 901	25 659	33 339	33 968	1.9%	23 312	28 913	36 617	35 261	-3.7%	425	432	420	372
Производство и разпределение на ел. и топл. енергия и на газообразни горива	40	32	35	35	0	..	131 559	268 869	142 971	-46.8%	73 771	132 511	270 779	144 111	-46.8%	..	68	78	77
Строителство	29	21	28	28	0	3 250	2 998	8 469	7 755	-8.4%	3 142	2 880	7 794	7 942	1.9%	91	92	99	106
Търговия; ремонт на автомобили и мотоциклети	229	229	228	231	3	16 157	14 272	18 720	23 604	26.1%	60 169	67 015	74 995	92 796	23.7%	666	646	632	646
Транспорт, складиране и пощи	26	29	33	31	-2	1 545	2 176	7 617	7 230	-5.1%	1 509	2 166	8 223	7 190	12.6%	55	55	53	53
Хотелиерство и ресторантьорство	72	65	68	72	4	21 349	26 063	37 759	42 858	13.5%	23 965	29 967	42 910	49 018	14.2%	523	609	782	779
Създаване и разпространение на информация и творчески продукти; далекосъобщ	6	10	10	..		899	1 076	1 500	1 059	-29.4%	854	1 100	1 443	1 020	29.3%	30	31	36	24

ПОКАЗАТЕЛ	Брой предприятия брой					Произведена продукция1 хиляди лева					Нетни приходи от продажби хиляди лева					Заети лица2 брой			
	2020	2021	2022	2023	2023/ 2022	2020	2021	2022	2023	2023/ 2022	2020	2021	2022	2023	2023/ 2022	2020	2021	2022	2023
Операции с недвижими имоти	43	53	55	54	-1	3 366	5 780	5 222	2 548	-51.2%	3 225	5 591	5 205	2 728	-	39	54	51	54
Професионални дейности и научни изследвания	28	25	25	28	3	882	1 891	3 277	3 618	10.4%	853	1 890	3 276	3 623	10.6%	35	47	50	55
Административни и спомагателни дейности	11	12	13	12	-1	..	556	839	1 185	41.2%	361	588	845	1 198	41.8%	28	30	34	35
Хуманно здравеопазване и социална работа	14	14	16	20	4	2 006	2 271	2 757	3 983	44.5%	1 992	2 226	2 730	3 526	29.2%	85	84	86	95
Култура, спорт и развлечения	6	6	7	8	1	82	271	382	244	-36.1%	86	277	385	248	-	9	8	11	9
Други дейности	58	49	54	65	11	849	749	921	1 298	40.9%	883	762	922	1 363	47.8%	74	59	65	80

Източник НСИ

Бележки:

1 Показателят е изчислен по методология на Структурна бизнес статистика.

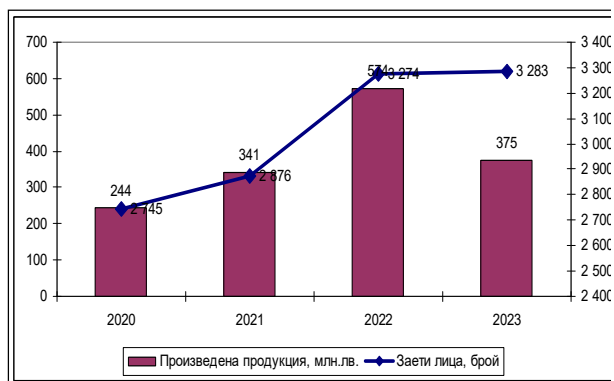
2 Данните са изчислени в еквивалент на пълна заетост.

3 Съгласно Регламентите на Евростат от 2021 г. в показателя "стойност на продукцията" (произведена продукция) не се включват начислените акцизи и другите оперативни приходи, но се включват приходите от субсидии, свързани с продуктите или оборота, произтич

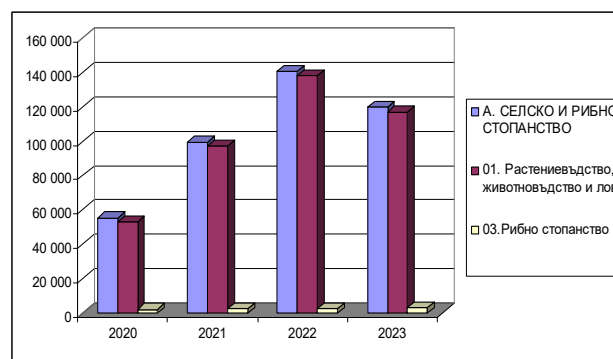
".." Конфиденциални данни

"-" Няма случай

Фиг. 3: Произведена продукция и заети лица, община Каварна, НСИ



Фиг. 4: Произведена продукция в Селско и рибно стопанство, Каварна



По данни на НСИ през 2021-2022 г. повечето показатели в сектора на селското и рибното стопанство са с по-високи стойности спрямо 2020 г. (Таблица 2 и 3, фиг. 4). Отбелязва се положителна тенденция в развитието 2020-2021 г. и в двата подсектора на селското стопанство в общината - растениевъдство, животновъдство и лов; спомагателни дейности, както и рибно стопанство. През 2023 г. подсекторът на растениевъдството, животновъдството, лова и спомагателните дейности отбелязва висок спад за показателя Произведена продукция в текущи цени (45%), докато за показателя Нетни приходи от продажби спадът е 15%. (Таблица 3, фигура 4).

Секторът на рибното стопанство през целия отчетен период отчита растеж в текущи цени, като за 2023 г. за показателя произведена продукция този ръст спрямо 2022 г. 21.8%, за нетните приходи от продажби – 23.6% (Таблица 3, фигура 4).

Таблица 3. Ключови икономически показатели за отрасъл селско и рибно стопанство на община Каварна ¹

Показател	Мярка	Години	А. СЕЛСКО И РИБНО СТОПАНСТВО	01. Растениевъдство, животновъдство и лов; спомагателни дейности	03. Рибно стопанство
Брой предприятия	брой	2020	159	141	18
	брой	2021	151	134	17
	брой	2022	360	343	17
	брой	2023	366	348	18
	брой	2023/2022	6	5	1
Произведена продукция 1	ХИЛ.ЛВ	2020	52 808	50 784	2 024
	ХИЛ.ЛВ	2021	125 485	123 338	2 147
	ХИЛ.ЛВ	2022	184 181	181 706	2 475
	ХИЛ.ЛВ	2023	102 708	99 694	3 014
	%	2023/2022	-44.2%	-45.1%	21.8%

¹ Данните са в текущи цени

Показател	Мярка	Години	А. СЕЛСКО И РИБНО СТОПАНСТВО	01. Растениевъдство, животновъдство и лов; спомагателни дейности	03. Рибно стопанство
Нетни приходи от продажби	хил.лв	2020	55 350	53 258	2 092
		2021	99 476	97 232	2 244
		2022	140 707	138 116	2 591
		2023	120 216	117 014	3 202
	%	2023/2022	-14.6%	-15.3%	23.6%
Заети лица ²	брой	2020	606	555	51
	брой	2021	656	592	64
	брой	2022	869	812	57
	брой	2023	888	835	53
	брой	2023/2022	19	23	-4
Дълготрайни материални активи	хил.лв	2020	71 983	68 278	3 705
	хил.лв	2021	81 980	78 248	3 732
	хил.лв	2022	88 660	84 817	3 843
	хил.лв	2023	102 005
	%	2023/2022	15.1%

Бележки:

1 Показателят е изчислен по методология на Структурна бизнес статистика.

2 Данните са изчислени в еквивалент на пълна заетост.

3 Съгласно Регламентите на Евростат от 2021 г. в показателя "стойност на продукцията" (произведена продукция) не се включват начислените акцизи и другите оперативни приходи, но се включват приходите от субсидии, свързани с продуктите или оборота, произтичащи от държавно подпомагане.

1.4. Инвестиционна активност

Данните за разходите за придобиване на дълготрайни материални активи за периода 2020 – 2023 г. в текущи цени са показати в Таблица 4. Общият размер на вложените средства в икономиката на общината е 154 024 хил.лв.

Таблица 4. Разходи за придобиване на дълготрайни материални активи, хил.лв.

		2020 г.	2021 г.	2022 г.	2023 г.	общо 2021-2023
TOTAL	Общо	28 677	34 177	67 988	51 859	154 024
A	Селско, горско и рибно стопанство	11 206	19 900	20 062	28 801	68 763
B-E	Индустрия (с изкл. на строителството)	2 853	7 304	10 725	6 668	24 697
F	Строителство	..	762	743	6 653	8 158
G-I	Търговия, транспорт, хотелиерство и ресторантьорство	5 672	2 980	2 616	4 534	10 130
J	Създаване и разпространение на	..	79	145	255	479

		2020 г.	2021 г.	2022 г.	2023 г.	общо 2021-2023
	информация и творчески продукти; далекосъобщения					
K	Финансови и застрахователни дейности	..	-	..	-	0
L	Операции с недвижими имоти	..	1 322	..	969	2 291
M_N	Професионални дейности и научни изследвания; административни и спомагателни дейности	132	1 071	1 071
O-Q	Образование; хуманно здравеопазване и социална работа	112	94	267	233	594
R-U	Култура, спорт и развлечения, ремонт на домакински вещи и други дейности	..	665	61	..	726

Бележки

".." Конфиденциални данни

"-" Няма случай

Източник: НСИ

Анализът на данните показва, че общо за периода 2021-2023 г. най-висок е обемът на вложените инвестиции в сектора на Селско и рибно стопанство – 45%. В същото време секторът отбелязва значителен спад през 2023 г. Възможният извод е, че в следващите години предстои да се увеличи обемът на произведената продукция в резултат на направените инвестиции.

Инвестициите в индустрията (с изкл. на строителството) са 18%.

В отраслите Търговия, транспорт, хотелиерство и ресторантьорство инвестираните средства за целия период са 6.6% от общите инвестиции.

През 2023 г. се отчита известно съживяване на строителството, като разходите за ДМА са 6 653 хил. лв.

1.4. Туризъм

Отчита се нарастване на показателите, характеризиращи туристическата дейност в общината през годините на отчетния период спрямо 2020 г., но с леко низходяща тенденция спрямо 2021 г., която се очертава като най-успешна (Таблица 5).

Данните от НСИ в Таблица 5 включват само категоризираните места за настаняване с 10 или повече легла, функциониращи през съответната година.

Таблица 5. Дейност на местата за настаняване в община Каварна

Години	Места за настаняване - брой		Легла брой	Легло-дено-нощия	Реализирани нощувки - брой		Пренощували лица - брой		Приходи от нощувки - хил.лв.	
	Общо	в т.ч. хотели			Общо	от чужди граждани	Общо	Чужди граждани	Общо	от чужди граждани
2023	17	10	2 431	363 901	171 128	147 198	40 218	32 120	14 534	12 816
2022	19	10	2 777	408 757	182 467	154 444	45 605	35 687	15 967	14 114
2021	13	9	2 465	318 803	183 480		46 717		16 805	
2020	16	10	2 018	261 156	132 110		37 184		12 706	

1 Включват се категоризирани места за настаняване с 10 или повече легла, функционирали през съответната година.

Източник: НСИ

По-долу са представени данни от общинска администрация за всички видове места за настаняване и подслон по населени места за периода 2021 – 2023 г., без ограничение на броя на леглата в тях (Таблица 6).

Таблица 6. Брой места за настаняване по населени места

Населено място	Брой МН 2021 год.	Брой МН 2022 год.	Брой МН 2023 год.
Божурец	250	270	290
Българево	25	27	32
Вранино	0	1	2
Каварна	190	195	205
Камен бряг	6	6	8
Могилище	0	1	1
Поручик Чунчево	1	1	1
Свети Никола	4	4	4
Топола	232	237	248

Източник: Общинска администрация Каварна

Съгласно данните, предоставени от общинската администрация, се отбелязва нарастване на местата за настаняване в с. Божурец (с 40 места), гр. Каварна и с.Топола (съответно 15 и 16), с. Българево (7), Вранино и Камен бряг (2). Разпределението по видове е показано в таблица 7.

Таблица 7. Брой места за настаняване по видове

Населено място	Хотел, семейни хотели, почивни станции	Къщи за гости, бунгала, къмпинги	Апартаменти и стаи за гости	Туристически селища
Божурец	1	3	286	0
Българево	2	25	5	0
Вранино	0	0	2	0
Каварна	9	13	183	0
Камен бряг	0	3	5	0
Могилище	0	1	0	0
Поручик Чунчево	0	1	0	0
Свети Никола	0	1	3	1
Топола	13	8	227	1

Източник: Общинска администрация Каварна

В същото време, предоставените данни потвърждават наблюдаваната негативна тенденция за намаляване броя на пренощуващите лица в периода 2021-2023 г. (Таблица 8). Като цяло 2023 г. се характеризира с намаляване на общия брой на нощувките с спрямо 2021 г. с 20%, в т.ч. на българи - с 47% и на чужденци – 7%. Стойността на реализираните нощувки през 2023 г. намалява общо с 16%, в т.ч. от българи – 40%, а на чужденците – 9%. Според предоставените от общината данни, най-висок е размерът на реализираните нощувки през 2022 г.

Таблица 8. Пренощували лица и реализирани нощувки за периода 2021-2023 г. в община Каварна - брой

	Пренощували лица брой			Реализирани нощувки хил.лв.		
	2021	2022	2023	2021	2022	2023
Българи	18 247	13 791	9 633	54 325	40 039	32 689
Чужденци	40 607	42 634	37 774	205 799	239 101	186 752
Общо	58 854	56 425	47 407	260 124	279 140	219 441

Източник: Общинска администрация Каварна

1.5. Пазар на труда

Важен показател, характеризиращ влиянието на предприетите мерки върху социално-икономическите процеси в общината, е равнището на заетост и безработица.

В периода 2021-2024 г. пазарът на труда в община Каварна се характеризира с благоприятна тенденция за намаляване на равнището на безработица от 4.79% през 2021 г. до 2.25% през 2024 г.

Броят на регистрираните безработните в Дирекция „Бюро по труда“ – Каварна намалява през последните две години след пандемията, като през 2023 г. е 109 д., а в края на септември 2024 г. (след приключване на туристическия сезон) – 141 д. Наблюдава се намаление на броя на безработните лица за всички посочени категории безработни с 53-64%. Най-висок остава броят на безработните в групите: 50-54 години (50 д.), със средно специално и професионално образование (46 д.) и без образование и квалификация (40 д.) (Таблица 9). В същото време се отбелязва непокрито търсене на работна сила от страна на бизнеса.

Таблица 9: Регистрирани безработни и равнище на безработица в община Каварна 2020-2023 г.

Показатели	2021	2022	2023	КЪМ 30.09.2024
Брой на регистрираните безработни				
Брой безработни /общо/	274	277	109	141
в т. ч. жени	157	181	54	75
до 29 г.	30	19	13	12
от 30 – 49 г.	124	129	50	59
50-54 г.	40	39	20	27
над 55 г.	80	90	26	43
Квалификация и образование				
- с работническа професия	92	105	37	42
- специалисти	83	69	32	42
- без образование и квалификация	99	103	40	57
висше образование	45	41	21	28
средно специално и професионално	128	130	46	55
средно общо	39	51	14	23
основно и по-ниско образование	62	55	28	35
Равнище на безработица	4.79%	4.85%	2.25%	2.91%

Източник: Дирекция „Бюро по труда“ – Каварна

Общият брой на заявените свободни работни места в ДБТ е относително постоянен, като през 2021 г. е 731 д., а през 2024 г. – 629 д. (таблица 9). Работните места са основно за сезонна дейност или с временен характер и са в сферата на селското и рибното стопанство, туризма и услугите.

За отчетния период на първичния пазар на труда в общината са разкрити общо 1951 работни места. По програми и мерки за заетост са разкрити 52 работни

места. Забавеният старт на програмите, подкрепени от ЕФСУ за периода 2021-2027 г., води до намаляване на разкритите работни места през 2023 и 2024 г. Така напр., по ОПРЧР разкритите работни места за 2021 г. и 2022 г. са 27 и 33, докато през 2023 г. и 2024 г. новите работни места, подкрепени от Програмата за развитие на човешките ресурси 2021-2027 са съответно 1 и 11. работните места, в т.ч. значително намалява заетостта и по останалите програми, осигуряващи заетост, а през 2023 г. няма разкрити работни места по Регионалната програма за заетост за общополезни дейности (Таблица 10).

Общо за периода 2021-2024 г. в община Каварна са постъпили на работа 1855 безработни (Таблица 10).

Таблица 10: Брой нови работни места през 2021 и 2022 г.

Показатели	2021	2022	2023	Към 30.09.2024
Общ брой на заявени работни места в ДБТ	731	643	629	567
Брой лица започнали работа общо	616	508	443	384
Програми финансирани със средства от държавния бюджет:				
- ПМЗ по ЗНЗ	35	3	11	3
Програми финансирани със средства от Европейския социален фонд				
- ОП „РЧР” и ПРЧР	27	33	1	11
Регионална програма за заетост за общополезни дейности	4	15	0	2
Включени в обучение за Професионална Квалификация	1	81	2	17

Източник: Дирекция „Бюро по труда“ – Каварна

Пандемията COVID–19 и нейното въздействие върху заетостта, като част от негативните въздействия, доведе до предприемане на редица дейности за подкрепа на работодателите с оглед запазване на заети на работните места или създаване на нова заетост. В Таблица 11 са посочени подкрепените дейности за преодоляване на последиците от пандемията.

Таблица 11: Дейности за преодоляване на последиците от пандемията

	Брой работодатели	Брой подадени заявления	Брой нова заетост или запазени заети на работните си места
Проект „Запази ме“	21	60	153
Проект „Запази ме+“	1	2	5
ПМС 151 изм.и доп. С ПМС 416	8	8	166
ПМС 151 изм.и доп. С ПМС 93	8	8	325
ПМС 151 изм.и доп. С ПМС 213	4	4	196

	Брой работодатели	Брой подадени заявления	Брой нова заетост или запазени заети на работните си места
ПМС 151 изм.и доп. С ПМС 322	11	26	493
ПМС 151 изм.и доп. С ПМС 482	8	15	214
ПМС 151 изм.и доп. С ПМС 40	7	19	545
Схема „Младежка заетост“	5		5
Проект „Заетост за теб“	15		47
Проект „Солидарност“	2		4

Източник: Дирекция „Бюро по труда“ – Каварна

Полезна роля изиграват и провеждните годишни трудови борси, организирани от Дирекция „Бюро по труда“ – Каварна, където са представени заявените свободни работни места, присъстват работодатели и търсещи работа лица, (Таблица 12).

Таблица 12: Проведени трудови борси в общината

2021 г.	2022 г.	2023 г.	2024 г.
<p>Специализирана трудова борса в сферата на туризма, хотелиерството и ресторантьорството</p> <ul style="list-style-type: none"> – присъствали 9 работодатели, – заявили 177 работни места, – участвали 86 ТРЛ 	<p>Специализирана трудова борса в сферата на туризма, хотелиерството и ресторантьорството</p> <ul style="list-style-type: none"> – присъствали 9 работодатели, – заявили 64 работни места, – участвали 94 ТРЛ 	<p>Специализирана трудова борса в сферата на туризма, хотелиерството и ресторантьорството</p> <ul style="list-style-type: none"> – присъствали 160 търсещи пабота, – 7 работодатели, – заявили 372 работни места, – участвали 94 ТРЛ 	<p>Обща трудова борса</p> <ul style="list-style-type: none"> – присъствали 156 търсещи пабота, – 9 работодатели – заявили 376 работни места

Източник: Дирекция „Бюро по труда“ – Каварна

Намаляването на безработицата през последните години и достигането на най-ниски нива през 2023 г. е положителна промяна в социално-демографските условия и оказва благоприятно въздействие върху индикаторите за постигане целите на Плана за интегрирано развитие на община Каварна за периода 2021-2027 г. Независимо от тези тенденции пазарът на труда се нуждае от стимулиране и допълнителни насърчителни мерки.

Неблагоприятните демографски тенденции и някои структурни проблеми остават основни пречки пред нормалното функциониране на пазара на труда. Населението продължава да намалява и застарява. Делът на дълготрайно безработните остава сравнително висок. В същото време нараства недостигът на квалифициран труд, което отправя допълнително предизвикателство пред активните мерки на пазара на труда. Няма данни за безработните лица, които не се регистрират в ДБТ.

1.5. Образование

Образователната система е добре организирана и материално обезпечена. Наличната мрежа от учебни заведения е с оптимизирана структура, съобразена с местните, държавни и европейски стратегии за развитие в областта на предучилищното и училищното образование, и към изпълнение на задълженията ѝ, произтичащи от Закона за предучилищното и училищно образование /ЗПУО/, Закона за професионалното образование и обучение (ЗПОО) и Закона за местното самоуправление и местната администрация (ЗМСМА).

През 2024 г. в община Каварна функционират 5 детски градини, 2 основни училища, 1 средно училище и 1 професионално училище. Действа и Център за специална образователна подкрепа за личностно развитие, създаден по реда на Закона за предучилищното и училищното образование (ЗПУО).

Основните показатели в сферата на образованието са представени обобщено в следващата таблица.

Таблица 13. Ключови показатели в областта на образованието

Показател	Мярка	2019-2020	2020-2021	2021-2022	2022-2023	2023-2024
Детски градини	брой	7	6	6	5	5
Педагогически персонал в детските градини	брой	48	45	45	42	43
Места на 100 деца в детските градини	брой	136	129	178	150	
Деца в детските градини	брой	403	384	381	378	365
Общообразователни училища	брой	5	3	3	3	
Професионални училища	брой	1	1	1	1	
Учащи в общообразователните и професионалните училища	брой	958	909	906	908	1075

Източник: НСИ

Според данните на НСИ броят на детските градини намалява от 7 (2022 г.) на 5 (2023-2024 учебна година). Регистрира се намаление на броя на децата в детските градини през 2023-2024 г. спрямо 2019/2020 г. от 38 деца или близо 10%. На 100 деца в детските градини се падат 150 места, което показва, че има значителен брой свободни места.

Функциониращите училища за периода 2021-2024 г. остава непроменени:

- Средно училище „Стефан Караджа“ – гр. Каварна;
- Основно училище „Йордан Йовков“ – гр. Каварна;
- Основно училище „Св. Св Кирил и Методий“ – с. Белгун;
- Професионална земеделска гимназия ЗГ „Климент Арк. Тимирязев” - гр. Каварна.

През отчетния период се запазва тенденцията за намаляване броя на учениците (в общообразователните училища с 9% или 73 деца и младежи през 2023/2024 спрямо 2019/2020 учебна година. Общо, в общообразователните училища и

професионалната гимназия в общината през 2023/2024 учебна година се обучават 1075 ученици.

Няма посочени данни за ученици - напуснали образователната система. Създадения с Решение № 373/05.07.2017 г. на Министерски съвет Механизъм за съвместна работа на институциите по обхващане и задържане в образователната система на деца и ученици в задължителна предучилищна и училищна възраст оказва своя положителен ефект.

Предвид негативните демографски тенденции за страната, равнището на образователните характеристики на населението е ключова предпоставка за качеството на човешкия ресурс. Предизвикателствата, които ще окажат влияние за повишаване качеството и ефективността на образованието и обучението през следващите години, са ориентирани на образователния процес към развитие на потенциала на ученика (инициативност, креативност, предприемачески дух, усвояване на знания и придобиване на умения и др.), постигане на равни шансове за всички деца.

През отчетния период учебните и детски заведения участват в редица национални проекти и програми на МОН и финансирани от европейски фондове, в т.ч.:

Проект BG05SFPR001-1.001-0001 „Успех за теб, Национална програма (НП) „Оптимизиране на вътрешната структура на персонала“ финансиран от Оперативна програма „Наука и образование за интелигентен растеж“ 2014-2020 г., съфинансирана от ЕСИФ, се изпълнява в рамките на операция от стратегическо значение и цели да разгърне потенциала за личностно развитие на учениците с цел трайното им приобщаване в училищното образование и подобряване на образователните им резултати. Дейностите по проекта включват: повишаване квалификацията на педагогическите специалисти, както и обучения на непедagogическия персонал, интензивна работа с родители на ниво училище за формиране на положителни нагласи към образованието и за пълноценното им участие в образователния процес, допълнителна подкрепа за личностно развитие на ученици със специални образователни потребности, в риск, с хронични заболявания и изявени дарби за трайно приобщаване в училищното образование.

Проект BG05M2OP001-2.011-0001 „Подкрепа за успех“ е финансиран от Оперативна програма „Наука и образование за интелигентен растеж“ 2014-2020 г., съфинансирана от ЕСИФ. В подкрепените дейности са включени групи за допълнително обучение по учебни предмети за превенция на обучителни затруднения и/или за преодоляване на системни пропуски при усвояването на учебното съдържание, както и към допълнителни дейности, които са пряко насочени към преодоляване на обучителни затруднения по определените предмети и допълнително обучение във втори гимназиален етап за преодоляване на пропуски при усвояването на учебното съдържание и/или за актуализация на компетентностите с цел успешно полагане на държавния зрелостен изпит по български език и литература.

Проект „Равен достъп до училищно образование в условията на кризи“ е финансиран от Оперативна програма „Наука и образование за интелигентен растеж“ 2014-2020. Дейностите включват закупуване на технически средства за педагогически специалисти и ученици за обезпечаване

на образователния процес в условията на кризи; Обучение на ученици, включително от уязвими групи, за придобиване на умения за обучение от разстояние в електронна среда; Обучение на педагогически специалисти за усъвършенстване на уменията им за преподаване/провеждане на занимания от разстояние в електронна среда.

Проект „Образование за утрешния ден“ е финансиран от ОП „Наука и образование за интелигентен растеж“. Дейностите включват повишаване на дигиталната компетентност и умения на учениците под формата на извънкласни дейности (клубове по интереси и допълнителни занимания по ключови дигитални умения – базови и за напреднали).

СУ „Ст. Караджа“ участва в Национална програма **„Иновации в действие“**, която дава възможност за обмен на идеи и иновативни училищни практики чрез посещение на място на учители и ученици от иновативни училища-партньори от цялата страна.

През отчетния период Професионална земеделска гимназия „Климент Арк. Тимирязев“ участва в проекти по следните програми:

- **Проект BG05SFPR001-3.001-0001 „Модернизиране на професионалното образование и обучение“**, Дейност № 6 „Квалификация на учители по професионална подготовка чрез специализирани обучения, свързани с прехода към цифрова и зелена икономика, синия растеж, индустрия 5.0, ИСИС“, който се реализира по Програма „Образование“ 2021-2027, съфинансиран от Европейския съюз чрез Европейския социален фонд плюс (ЕСФ+). Срок на изпълнение на проекта: 25.05.2023 г. – 31.12.2027 г.
- **Проект BG05SFPR001-1.001-0001 „Успех за теб“**, Дейност № 4 „Допълнителни обучения за обща подкрепа за достъп и трайно приобщаване в училищното образование, който се реализира по Програма „Образование“ 2021-2027, съфинансиран от Европейския съюз чрез Европейския социален фонд плюс (ЕСФ+). Срок на изпълнение на проекта: учебната 2024/2025 г.
- **Проект BG05M2OP001-2.011-0001 "Подкрепа за успех" за 2021-2022 г., финансиран по** Оперативна програма „Наука и образование за интелигентен растеж“ (ОПНОИР) 2014-2020 г., съфинансирана от Европейския съюз чрез Европейските структурни и инвестиционни фондове. Целта е да се подпомогне равния достъп до качествено образование и по-пълното обхващане на учениците чрез дейности за преодоляване на затруднения в обучението и пропуски при усвояването на учебното съдържание. ПЗГ участва през учебната 2021-2022 г. по проекта със следните групи: Български език и литература – допълнително обучение първи гимназиален етап; Български език и литература – допълнително обучение във втори гимназиален етап; Математика – допълнително обучение първи гимназиален етап.
- **Проект № BG05M2OP001-5.001-0001 „Равен достъп до училищно образование в условията на кризи“**, Дейност 1 – Закупуване на технически средства за педагогически специалисти и ученици за обезпечаване на образователния процес в условията на

кризи. финансиран от Оперативна програма „Наука и образование за интелигентен растеж” 2014-2020 г.

▪ **Проекти по Еразъм+:**

- **Еразъм+ 2022г.** по Ключова дейност 1: „Образователна мобилност за граждани“, на тема: „Образование на бъдещето“. Участвали са 18 ученици от следните специалности: 9 ученици от “Растениевъд” и “Фермер”, 9 от “Администратор в хотелиерството”, както и двама ръководители. Мобилността се осъществи в периода от 10 до 25 април в град Барселона, Испания.
- **Еразъм+ 2024г.** По проект №2023-1-BG01-KA122-VET-000115714 „Нови европейски хоризонти чрез неформално професионално образование”. В периода 31.03.2024г. до 15.04.2024 г. 18 ученика от 9-ти, 10-ти и 11-ти клас по професиите „Администратор в хотелиерството“, „Фермер“ и „Растениевъдство” са били на производствена практика във Виена.

СУ „Ст. Караджа”, ПЗГ „Климент Арк. Тимирязев” и ОУ „Йордан Йовков” участват в проекти по Изграждане на училищна STEM среда и високотехнологични оборудвани и свързани класни стаи (ВОСКС) по процедура за предоставяне на средства от Механизма за възстановяване и устойчивост BG-RRP-1.015 „Училищна STEM среда” по Националния план за възстановяване и устойчивост. Цели на проекта са Осигуряване на физическата среда и техническото оборудване и обзавеждане на STEM пространства в училищното образование с оглед създаване на интегрирана учебна среда от ново поколение, която да поощри и подкрепи образователните иновации в обучението и преподаването в сферата на STEM и да се повиши интересът на учениците към науките и научните изследвания.

1.6. Социални услуги.

В община Каварна социалната дейност е развита на основата на потребностите от социални услуги, в партньорство със заинтересованите страни в общината. Тя обхваща уязвими общности и различни възрастови групи на територията на общината.

Общината предоставя следните социални услуги за целеви групи:

1. Социални услуги, финансирани като делегирана от държавата дейност

- Дом за пълнолетни лица с умствена изостаналост, с. Българево;
- Център за специална образователна подкрепа ЦСОП „Любен Каравелов” за деца с умерена умствена изостаналост – гр. Каварна.

2. Социални услуги, финансирани от общинския бюджет

- **Домашен социален патронаж** – приготвя и доставя ежедневно топла храна на потребители от град Каварна и селата Българево, Вранино, Могилище, Челопечене, Божурец и Селце.

3. Социални услуги по Закона за личната помощ.

- **Механизъм за лична помощ.** По програма „Механизъм за лична помощ“ са 79 лични асистенти и ползватели – 77 лица, деца – 10.
- **Асистентска подкрепа.** През 2024 г. по програма „Асистентска подкрепа“ 13 лични асистенти предоставят помощ чрез дейности от домашен, личен и социален характер на 32 пълнолетни лица.

4. Клубове на пенсионера – един в гр. Каварна и пет в селата на територията на общината.

Изпълнява се проект **„Топъл обяд в община Каварна“**, Договор № BG05SFPR003-1.001-0236-C01 по Програмата за храни и основно материално подпомагане 2021-2027, съфинансирана от Европейския социален фонд плюс.

През 2023 г. в изпълнение на чл. 35 от Закона за социалните услуги е изготвен Анализна потребностите от социални услуги и Предложение на община Каварна за планирането на социалните услуги на общинско и областно ниво, които се финансират изцяло от Държавния бюджет.

Съгласно приетата Националната карта на социалните услуги през 2024 г. от Министерски съвет община Каварна планира да разкрие две нови социални услуги:

- Център за обществена подкрепа с капацитет 30 места;
- Център за социална рехабилитация и интеграция с капацитет 30 места.

Центърът за обществена подкрепа ще бъде с капацитет 30 места и ще предоставя на нуждаещите се социални услуги за деца и семейства. Специалисти ще работят с жертви на малтретиране и насилие, ще им дават консултации за семейно планиране. Предвиждат се беседи за опасностите от употребата на наркотици и алкохол, от трафика на хора и сексуалната експлоатация.

Центърът за социална рехабилитация и интеграция също ще бъде с капацитет 30 места. В него ще се предлагат дългосрочни услуги, а от краткосрочните услуги ще могат да се възползват всички граждани на общината. В този център ще се извършват дейности, свързани с рехабилитация, социално-правни консултации, образователно и професионално обучение и ориентиране и други услуги, които осигуряват възможности за преодоляване на социалната изолация на засегнатите.

Община Каварна кандидатства с проектно предложение по Процедура № BG-RRP-11.018 „Изграждане и оборудване на нови социални и интегрирани здравно-социални услуги за резидентна грижа и специализирани услуги за деца с увреждания“, процедура чрез директно предоставяне на средства от Механизма за възстановяване и устройчивост.

1.7. Здравеопазване.

Системата на здравеопазването в община Каварна включва:

- едно болнично лечебно заведение – “МБАЛ Каварна” ЕООД, град Каварна, обслужваща и община Шабла,
- извънболнична медицинска помощ (медицински центрове и самостоятелни медико-диагностични и медико-технически лаборатории („Медицински център I - Каварна” ЕООД гр. Каварна, Медицински център „Евромедика” ЕООД).

Лечебните заведения за първична извънболнична медицинска помощ са разположени в населени места гр. Каварна и с. Българево.

Промените в броя и леглата на лечебните и здравни заведения и броя на медицинския персонал през 2022 г. спрямо предишните години 2020 г. и 2021 г. могат да се проследят в таблици 14 и 15.

Таблица 14. Лечебни и здравни заведения към 31.12. в община Каварна

	Лечебни заведения за болнична помощ :МБАЛ		Лечебни заведения за извънболнична помощ - общо		Медицински центрове		Дентални центрове	Самостоятелни медико-диагностични и медико-технически лаборатории
	Заведения	Легла	Заведения	Легла	Центрове	Легла	Центрове	Лаборатории
2023	1	45	3	2	2	2	-	1
2022	1	45	3	2	2	2	-	1
2021	1	50	3	2	2	2	-	1
2020	1	62	3	2	2	2	-	1

Източник: НСИ

Според информацията на НСИ промени се регистрират само в броя на леглата в “МБАЛ Каварна” ЕООД, които намаляват от 52 през 2020 г. на 45 през 2022 г.

Таблица 15. Медицински персонал към 31.12. в община Каварна, брой

	Лекари	Лекари по дентална медицина	Медицински специалисти по Здравни грижи
2023	22	8	32
2022	22	6	33
2021	23	6	32
2020	27	8	35

Бележки

1 Медицински персонал в индивидуални и групови практики, работещи по договор с НЗОК в повече от една община е включен в общото за областта, но не е разпределен по общини

Източник: НСИ

По данни на НЗОК броят на общопрактикуващите лекари в общината е 8, и на общопрактикуващите лекари по дентална медицина – 8.

В град Каварна функционира една детска ясла „Щастливо детство”. Обхванатите деца в яслата варират в диапазона 20-23. Яслата е в много добро състояние.

Детската млечна кухня към Детската ясла „Щастливо детство” гр. Каварна е първата и единствена по рода си детска кухня в града. Изградена е съобразно съвременните тенденции в оборудването.

Междинната оценка потвърждава за валидни основните изводи за отчетния период, направени в ПИРО:

- Община Каварна отчита важната роля на болницата за медицинското обслужване на общината и оказва непрекъснато съдействие за нейното функциониране;
- Като проблеми в дейността на болницата се определят кадровото обезпечаване, осигуряване на финансови средства за ремонтни дейности и закупуване на апаратура;
- Затруднен и ограничен достъп до медицинска помощ в малките и отдалечените населени места.

1.8. Култура, спорт, свободно време

В община Каварна се осъществяват множество дейности за развитие и закрила на **културата**, като се съчетават държавните изисквания с местните условия, културни специфики и традиции.

Основните културни дейности, развивани в общината, са музейната, галерийната и комплексната читалищна дейност. За тяхното осъществяване е изградена съответната инфраструктура и функционира добре изградена мрежа.

Структуриращи обекти в инфраструктурата на културата в община Каварна са: Библиотека към Читалището, Исторически музей, късносредновековна баня /хамам/ „Римска баня“, който се намира в реставрираната средновековна баня в гр. Каварна, преобразувана в морски музей; художествената галерия „Христо Градечлиев”; експозиция „Добруджа и морето”; „Кино - Петър Слабаков“ и Етнографски комплекс, Музей „Калиакра“.

На територията на общината функционират 10 читалища, едно от които се намира в града, а останалите – в селата Септемврийци, Селце, Могилище, Камен бряг, Челопечене, Видно, Вранино, Белгун, Българево.

Всяка година Община Каварна предлага на жителите, туристите и гостите на общината богат Културен календар, наситен с традиционни събития, фестивали, годишнини и чествания. Прегледът на изпълнения Културен календар през отчетния период свидетелства за богата културна програма в общината.

През 2023 г. Министерският съвет прие решение за безвъзмездно предоставяне за управление на недвижима културна ценност – изключителна държавна собственост, на община Каварна за срок от 10 години. Предмет на решението е **Археологически резерват „Антична и Средновековна крепост**

„Калиакра“ – реална част, с обща площ на реалната част от резервата 40001 кв. м., находящ се в с. Българево. Археологически резерват „Антична и Средновековна крепост „Калиакра“ е обявен с Разпореждане на Министерския съвет № 1 от 7 януари 2003 г. и включен под т.25 от приложението към чл. 50, ал. 3 от Закона за културното наследство. Недвижимата културна ценност се предоставя на община Каварна за срок от 10 години за осъществяване на дейности, свързани с опазването и представянето ѝ. Дейностите, свързани с опазване на недвижимата културна ценност, както и осъществяването на други научни, културни, образователни и туристически дейности се извършват в съответствие с изискванията на Закона за културното наследство от Исторически музей - Каварна, като отношенията между музея и община Каварна се уреждат с договор.

Спортната инфраструктура в община Каварна е концентрирана основно в общинския център гр. Каварна, независимо че почти всички населени места на общината има стадиони, но те са в незадоволително общо състояние и се нуждаят от ремонти, възстановяване на настилките, нови пейки и оборудване.

Като допълнителна възможност за спорт могат да се използват училищните салони и игрища, но при тях достъпът на външни лица е силно ограничен.

На етапа на МО на ПИРО в общината развиват спортна дейност 9 спортни клуба – два клуба за бойни спортове – карате и кик-бокс, хандбал, тенис на корт, корабомоделизъм, баскетбол, колоездене и два футболни клуба, които общината дофинансира. Изградена е и функционира система от спортни обекти: стадиони, игрища, спортни площадки, физкултурни салони и др.

През 2024 г. общината субсидира със 100 хил.лв. 5 спортни клуба и организира 5 спортни събития и турнири на стойност 10000 лв.

Поддържат се и се изграждат нови детски площадки в общината.

II. Оценка на първоначалните резултати от изпълнението

2.1. Подробен преглед на реализираните проекти

Междинната оценка за изпълнението на Плана за интегрирано развитие на община Каварна има за цел да обобщи резултатите и напредъка за първите три и половина години от прилагането на стратегическия документ.

Реалните резултати на етапа на междинна оценка за изпълнението на ПИРО за отчетния период на неговото действие са представени в Таблица 16. Представената по-долу информация за изпълнени проекти и дейностите в община Каварна през 2021 – 2024 г. е попълнена, като е използвана информация от ИСУН, Регистъра на обществените поръчки, действащите програми, подкрепени от европейските фондове, Справките за капиталовите разходи и друга информация, предоставена от община Каварна.

В таблица 16 са включени проекти, които са стартирали, в процес на изпълнение и изпълнени в рамките на отчетния период.

Таблица 16. Дейности/ Проекти, реализирани в община Каварна през периода 2021 г. – септември 2024 г.

Мярка (М.)	Дейност/проект	Бюджет (лв.)	Източник на финансиране	Период на изпълнение
Приоритет 1: Постигане на устойчиво демографско развитие чрез подобряване на образователната, социалната, културната, спортната инфраструктура				
М. 1.1.1: Обхватно и приобщаващо образование				
	Концепция за изграждане на училищна STEM среда	60 592	Национален план за възстановяване и устойчивост	2024-2025
	СУ „Стефан Караджа“ проекти: – BG05SFPR001-1.001-0001 „Успех за теб“ – „Оптимизиране на вътрешната структура на персонала“ – „Заедно в изкуствата и в спорта“ – „България – образователни маршрути“ – „Без свободен час“ – „Иновации в действие“		НП „Оптимизиране на вътрешната структура на персонала“ НП „Заедно в изкуствата и в спорта“ НП „България – образователни маршрути“ НП „Без свободен час“ НП „Иновации в действие“ ОПНОИР 2014-2020 Програма "Образование" 2021-2027	2022-2027
	СУ „Стефан Караджа“ Изграждане на STEM среда и високотехнологични оборудвани и свързани класни стаи (ВОСКС)	363 599	Национален план за възстановяване и устойчивост	2024-2026

	Реконструкция, оборудване и обзавеждане на СУ "Стефан Караджа" по договор BGo6RDNP001-7.002-0039-Co1, гр.Каварна	1673369	Програма за развитие на селските райони 2014-2020 г.	2020-2023
	ОУ „ЙОРДАН ЙОВКОВ“ проекти: – „България – образователни маршрути“ – „Оптимизиране на вътрешната структура на персонала“ – С грижа за нашето училище – Подкрепа за личностно развитие на децата и учениците		НП „България образователни маршрути“ НП „Оптимизиране на вътрешната структура на персонала“ НП Подкрепа за личностно развитие на децата и учениците ПУДООС	2021-2024
	ОУ „ЙОРДАН ЙОВКОВ“ Изграждане на училищна STEM среда и високотехнологични оборудвани и свързани класни стаи (ВОСКС)	212 487	Национален план за възстановяване и устойчивост	2024-2026
	Модернизация на образователна среда в община Каварна, чрез изпълнение на мерки за енергийна ефективност в ОУ „Йордан Йовков“	1 152 142	Национален план за възстановяване и устойчивост	2023-2025
	ОУ „Свети Свети Кирил и Методий“ - с. Белгун, проекти: – „Оптимизиране на вътрешната структура на персонала“ – Проект BGo5M2OP001-2.012- 0001 „Образование за утрешния ден“ – Проект BGo5M2OP001-2.011-0001 „Подкрепа за успех“ – Опознавам и опазвам природата		НП „Оптимизиране на вътрешната структура на персонала“ Оперативна програма „Наука и образование за интелигентен растеж“ 2014-2020 ПУДООС	2021-2023

	<p>ПЗГ „КЛ. АРК. ТИМИРЯЗЕВ“ проекти:</p> <ul style="list-style-type: none"> – Проект VGo5SFPR001-3.001-0001 „Модернизиране на професионалното образование и обучение“, Дейност № 6 „Квалификация на учители по професионална подготовка чрез специализирани обучения, свързани с прехода към цифрова и зелена икономика, синия растеж, индустрия 5.0, ИСИС“ – Проект VGo5SFPR001-1.001-0001 „Успех за теб“, Дейност № 4 „Допълнителни обучения за обща подкрепа за достъп и трайно приобщаване в училищното образование – „Оптимизиране на вътрешната структура на персонала“ – Проект VGo5M2OP001-2.011-0001 "Подкрепа за успех" за 2021-2022 г. – 2 проекта по Еразъм + – Проект № VGo5M2OP001-5.001-0001 „Равен достъп до училищно образование в условията на кризи“, Дейност 1 – Закупуване на технически средства за педагогически специалисти и ученици за обезпечаване на образователния процес в условията на кризи 		<p>НП „Оптимизиране на вътрешната структура на персонала“</p> <p>Еразъм +</p> <p>Оперативна програма „Наука и образование за интелигентен растеж“ 2014-2020</p> <p>Програма „Образование“ 2021-2027</p>	<p>2022-2027</p>
	<p>ПЗГ “Кл.Арк.Тимирязев“</p> <p>Изграждане на училищна STEM среда</p>	<p>181 795</p>	<p>Национален план за възстановяване и устойчивост</p>	<p>2024-2026</p>

	<p>ДГ „ДЕТЕЛИНА“</p> <ul style="list-style-type: none"> – Проект BGo5SFPR001-1.003-0001 „Силен старт“ – Оптимизиране на вътрешната структура на персонала“ – Зелена занималня 		<p>Програма "Образование" 2021-2027</p> <p>НП „Оптимизиране на вътрешната структура на персонала“ ПУДООС</p>	<p>2022-2024</p>
	<p>ДГ „РАДОСТ“</p> <ul style="list-style-type: none"> – Проект BGo5SFPR001-1.003-0001 „Силен старт“ – Оптимизиране на вътрешната структура на персонала“ 		<p>Програма "Образование" 2021-2027</p> <p>НП „Оптимизиране на вътрешната структура на персонала“</p>	<p>2022-2024</p>
	<p>ДГ „СЛЪНЦЕ“, с.Септемврийци“, проекти:</p> <ul style="list-style-type: none"> – Проект BGo5SFPR001-1.003-0001 „Силен старт“ – Проект BGo5M2OP001-5.001-0001 „Равен достъп до училищно образование в условията на кризи“ 		<p>Програма "Образование" 2021-2027</p> <p>ОПНОИР 2014-2020</p> <p>НП „Оптимизиране на вътрешната структура на персонала“</p>	<p>2022-2024</p>
	<p>Общински детски комплекс ОДК Каварна</p> <ul style="list-style-type: none"> – Създаване на арт пространство за децата от Каварна – Мотивирани млади журналисти – Изучавам и съхранявам природата 		<p>НП "Подкрепа на личностното развитие на децата"</p> <p>Национална кампания Чиста околна среда на ПУДООС</p>	<p>2021-2023</p>
	<p>Детски кът за децата на служителите в КОРНЕР ООД</p>	<p>160 661</p>	<p>ОП „Развитие на човешките ресурси” 2014-2020</p>	<p>2021-2023</p>
<p>М. 1.1.2: Насърчаване на заетостта и</p>				

развитието на умения				
	Програми за насърчаване на заетостта		Национална програма за заетост и обучение на хора с трайни увреждания, Национална програма „Помощ за пенсиониране“, Програма за продължително безработни лица, Регионална програма за заетост Проект „Красива България“	2021-2024
	в т.ч. Активни мерки за насърчаване на заетостта	59 500	Национална програма „Старт на кариерата“, Програма за заетост и обучение на продължително безработни лица	2023 - 2024
	Обучения за безработни лица			2021-2024
	ОП „РЧР“ - схема „Младежка заетост“, проект „Заетост за теб“ и проект „Солидарност“		ОП „Развитие на човешките ресурси“ 2014-2020	
	Дейности за преодоляване на последиците от пандемия COVID-19			
М.1.2.1: Инвестиции в здравната инфраструктура				
	Капиталов трансфер	20 000	Общински бюджет	2023
	Изграждане на детска площадка в Детска ясла " Щастлива детство", гр.Каварна	21 456	Други източници	2021-2022

М.1.2.2: Участие в проекти за въвеждане на мобилни здравни услуги и електронно здравеопазване	Няма реализирани дейности			
М.1.2.3: Финансиране на нови условия за предлагане на услуги от общопрактикуващи лекари в малките и отдалечени населени места	Няма реализирани дейности			
М.1.2.4: Създаване на условия за намаляване на основните рискови фактори за здравето на населението, подобряване на здравната профилактика	Няма данни за реализирани проекти			
М.1.3.1: Социални дейности и проекти				

	Патронажна грижа за възрастни хора и лица с увреждания в общините Балчик, Каварна, Шабла	277 792	Програма за развитие на човешките ресурси	2019-2021
	Инвестиции в ДПЛУИ, с.Българево	40 000	Общински бюджет	2021
	Придобиване на стопански инвентар ДПЛУИ, с.Българево	37 172	Общински бюджет	2023
	Закупуване на автомобил за ДПЛУИ " Св.Пантелеймон", с.Българево	69 000	Общински бюджет	2024
	Разкриване на две нови социални услуги – Център за обществена подкрепа с капацитет 30 места – Център за социална рехабилитация и интеграция с капацитет 30 места		Държавен бюджет Съгласно Националната карта на социалните услуги 2024 г.	Предстои
	Домашен социален патронаж		Общински Бюджет	Ежегодно
	Топъл обяд в община Каварна	201 500	Програма "Храни и основно материално подпомагане" 2021-2027	2023-2025
	Механизъм за лична помощ			Ежегодно
	Асистентска подкрепа			Ежегодно
	Одобрен План за действие на община Каварна за интегриране на гражданите в уязвимо социално-икономическо положение (2024-2027 г.) в изпълнение на Областната стратегия на област Добрич в изпълнение на Националната стратегия на Република България за интегрирано развитие на ромите			2024-2027

М.1.4.1: Достъп до разнообразни културни продукти				
	Културен календар на общината		Общински бюджет	2021-2024
М.1.4.2: Подобряване на материалнотехническата база на фонда на обекти на културната инфраструктура и културното наследство				
	Основен ремонт на НЧ" Народен будител" с.Българево	32 061	Други източници	2020-2021
	Астрономическа обсерватория в с. Камен бряг (доставка и монтаж на мобилен телескоп - комплект за дневни и нощни астрономически наблюдения, закупуване на оборудване за виртуална реалност). Исторически музей, гр.Каварна	106 260	Проект „Съвместен отворен прозорец към мистериите на Вселената“, финансиран по програма INTERREG Румъния - България	2022-2023
М.1.4.3: Инвестиции в разкриване, експониране и маркетинг на местното археологическо, историческо и културно наследство				

	Популяризиране на наследството на Черно море	5 471	Програма за морско дело и рибарство 2014-2020	2021 - 2022
	Да съхраним традициите във времето на територията на МИГ "Каварна-Шабла"	29 600	Програма за развитие на селските райони (за мерки по чл. 9б, т.2 от ЗПЗП)	2022 - 2023
	Популяризиране на културното и морско наследство в община Каварна	45 500	Програма за морско дело и рибарство 2014-2020	2021 - 2022
	Село, обичаи и рибари	42 531	Програма за морско дело и рибарство 2014-2020	2021 - 2022
	Популяризиране на историята и местната идентичност на територията на МИГ Каварна-Шабла	16 900	Програма за развитие на селските райони	2022 - 2023
М 1.5:				
Подобряване на възможностите за спорт и свободно време				
	Изграждане, реконструкция, ремонт, оборудване и обзавеждане на спортна инфраструктура по договор BGo6RDNP001-7.002-007-0106-C01, гр.Каварна	957 617	Програма за развитие на селските райони (за мерки по чл. 9б, т.2 от ЗПЗП)	2019 - 2022
	Детска площадка, Градски парк	22 740	Общински бюджет	2023-2024
	Детска площадка, ул. Добротица	17 700	Общински бюджет	2023-2024
	Детска площадка в парк Спортна зона	18 600	Общински бюджет	2023-2024

	Детска площадка ул. Максим Горки, гр. Каварна	11 580	Общински бюджет	2023-2024
Приоритет 2: Развитие на конкурентоспособна местна икономика чрез ефективно използване на ресурсите и нови инвестиции				
М.2.2.1: Подобряване на бизнес средата и бизнес инфраструктурата	Няма реализирани дейности			
М.2.2.2: Стимулиране на адаптивна и конкурентоспособна икономическа екосистема на общината				
	Подкрепа за преодоляване на икономическите последици от пандемията COVID-19 - 39 подкрепени фирми	1 136 943	ОП Иновации и конкурентоспособност 2014-2020	2020-2022
	Ваучерна схема за предоставяне на услуги за информационни и комуникационни технологии	20 000	ОП Иновации и конкурентоспособност 2014-2020	2020-2021
	Подобряване на производствения капацитет на „МБИ БЪЛГАРИЯ“ ЕООД, чрез оптимизация на производствения процес	649 825	ОП Иновации и конкурентоспособност 2014-2020	2020-2021
	Възстановяване на МСП чрез подобряване на енергийната ефективност	32 545	ОП Иновации и конкурентоспособност 2014-2020	2022 - 2023

	Решения в областта на информационните и комуникационни технологии и киберсигурността в малките и средните предприятия - 2 фирми	37 400	Национален план за възстановяване и устойчивост	2023-2024
	Технологична модернизация в предприятието Про Смарт АД	267 850	Национален план за възстановяване и устойчивост	2023-2024
М.2.3.1: Развитие на селскостопанския и горския сектор в общината				
	Изграждане на дестилерия за изваряване на етерично маслени култури от група производители „Консорциум Хербал ойл – Калиакра“ ООД	1 533 807	Програма за развитие на селските райони 2014-2020г.	2019 - 2022
	Подмярка 4.1 „Инвестиции в земеделски стопанства“ от мярка 4 „Инвестиции в материални активи“ - 18 фирми	13 406 104	Програма за развитие на селските райони 2014-2020г.	2023-2025
	Подмярка 4.2 „Инвестиции в преработка/маркетинг на селскостопански продукти“ от мярка 4 „Инвестиции в материални активи“ - 3 фирми	6 924 085	Програма за развитие на селските райони 2014-2020г.	2022-2027
	Подмярка 6.1 „Стартова помощ за млади земеделски стопани“ от мярка 6 „Развитие на стопанства и предприятия“ 5 фирми	244 475	Програма за развитие на селските райони 2014-2020г.	2019-2027

	Подмярка 6.3 „Стартова помощ за развитието на малки стопанства“ от мярка 6 „Развитие на стопанства и предприятия“ - 8 фирми	234 696	Програма за развитие на селските райони 2014-2020г.	2021-2027
	Реконструкция на изравнител ПС ”Велково 82”, землище с. Селце, община Каварна, област Добрич, „Напоителни системи” ЕАД - клон „Черно море”	1 140 463	Програма за развитие на селските райони 2014-2020г.	2023-2025
	Закупуване на машини и съоръжения за технологична модернизация на стопанството на Агродес ЕООД	698 120	Национален план за възстановяване и устойчивост	2024-2025
	Инвестиции в технологична модернизация за стопанството на АЛЕКСАНДЪР 78 ЕООД	573 815	Национален план за възстановяване и устойчивост	2024-2025
	Инвестиции в технологична и екологична модернизация за стопанството на БОВЕЛ БЪЛГАРИЯ ЕООД	798 793	Национален план за възстановяване и устойчивост	2024-2025
	Извършване на технологичен и екологичен преход в земеделско стопанство посредством дигитализация и частични почвообработки	648 816	Национален план за възстановяване и устойчивост	2024-2025
	Закупуване на машини и инвентар за модернизиране на производствените процеси в зеленчуковото стопанство на ЗС В. Велев	80 596	Национален план за възстановяване и устойчивост	2024-2025
	Технологична и екологична модернизация на земеделското стопанство на Р. Пантелеймонов	134 800	Национален план за възстановяване и устойчивост	2024-2025

	Подобряване на конкурентоспособността на група на производители на плодове „Фрукталиа“	2 346 054	Национален план за възстановяване и устойчивост	2024-2025
	Технологично обновяване на стопанството чрез закупуване на специализирани активи за трайни насаждения	906 360	Национален план за възстановяване и устойчивост	2024-2025
	Възстановяване на щети по гори, пострадали от катастрофични събития, болести и вредители в района на ТП „ДГС Омуртаг“, ТП „ДГС Шумен“, ТП „ДГС Нови пазар“, ТП „ДГС Варна“, ТП „ДГС Генерал Тошево“, ТП „ДЛС Балчик“ и ТП „ДЛС Тервел“ при СИДП ДП, гр. Шумен	19 013	Програма за развитие на селските райони (за мерки по чл. 9б, т.2 от ЗПЗП)	2020 - 2023
	Подготвителни дейности за разработване на Стратегия за ВОМР за програмен период 2023 – 2027 г. на територията на МИГ Каварна – Шабла	48 335	Програма за развитие на селските райони 2014-2020г.	2023
М.2.3.2: Развитие на рибарството и аквакултурите				
	Модернизация и преоборудване за производство на риба на обект за аквакултури Мидена ферма “Дълбока”	172 373	Програма за морско дело и рибарство 2014-2020	2022-2023
	Предприятие за преработка на двучерупчести, черупчести, риба и други хидробионати от аквакултура и риболов - Дълбока ООД	511 805	Програма за морско дело и рибарство 2014-2020	2022 - 2023

	Подкрепа за производители на риба и други водни организми за преодоляване на икономическите последици от пандемия COVID-19 - 5 фирми	390 568	Програма за морско дело и рибарство 2014-2020	2021
	Подкрепа за собственици на риболовни кораби и рибари за преодоляване на икономическите последици от избухването на COVID-19, поради временно преустановяване на риболовната дейност - 8 фирми	202 200	Програма за морско дело и рибарство 2014-2020	2022
	Компенсации за допълнителните разходи, които са понесени поради сътресението на пазара, в следствие на агресивната война на Русия срещу Украйна - 11 фирми	377 321	Програма за морско дело и рибарство 2014-2020	2022 - 2024
	Временно преустановяване на риболовна дейност вследствие на агресивната война на Русия срещу Украйна, която застрашава сигурността на риболовните дейности или възпрепятства икономическата жизнеспособност на риболовните операции - 3 фирми	48 801	Програма за морско дело и рибарство 2014-2020	2023 - 2024
Приоритет 3: Свързаност и достъпност, устойчиво развитие и осигуряване на качествена жизнена среда				
М 3.1 1 Подобряване на транспортната свързаност и				

достъпност на община Каварна				
	Реконструкция и рехабилитация на общински пътища в община Каварна по договор № 08/07/2/0/00595 от 22.12.2017г., гр.Каварна	3 274 997	Европейски структурни и инвестиционни фондове (2014-2020)	2021
	Рехабилитация на част от общински път DOB1149/I -9, Икантълъка-граница /общ.Каварна-Балчик/- м.Тузлата-Балчик-Албена-/I -9/- участъка до границата с община Балчик, общ.Каварна	430 000	Общински Бюджет	2021-2023
М.3.2.1: Създаване, подобряване и разширяване на широколентова инфраструктура	Няма данни за реализирани проекти			
М. 3.2.2: Развитие на цифровите услуги и подобряване на административното обслужване				
	Мобилно приложение, гр.Каварна	34 800	Общински Бюджет	2021-2022
М.3.2.3: Подобряване на достъпа до мобилни и интернет услуги в селата. изграждане на wi-fi мрежа в малките населени места	Няма данни за реализирани проекти			

М.3.2.4: Обучение за придобиване на цифрови умения	Няма данни за реализирани проекти			
М.3.3.1: Реконструкция и рехабилитация на водопроводна мрежа в населените места на територията на община Каварна	Вж. М. 3.7.1:			
М.3.3.2: Подобряване и развитие на инфраструктурата за отпадъчни води	Вж. М. 3.7.1:			
М.3.4.1: Енергийна ефективност				
	Електромобил - по проект "Черноморска електромобилност" BGENVIRONMENT-4.004-открита покана №3 "Климат", Опазване на околната среда и климатични промени"	46 830	Европейски фондове за споделено управление 2021-2027 г.	2023
	Зарядна станция със слънчев панел за електромобил-проект "Черноморска електромобилност" BGENVIRONMENT-4.004-открита покана №3 "Климат", Опазване на околната среда и климатични промени"	41 280	Европейски фондове за споделено управление 2021-2027 г.	2023
М.3.4.2: Внедряване на мерки за				

енергийна ефективност в обществени и жилищни сгради				
	"Инженеринг - проектиране на мерки за енергийна ефективност за обект: Многофамилна жилищна сграда "Блок Младост", находяща се на ул. България №40, гр. Каварна	906000	Националната програма за енергийна ефективност на многофамилни жилищни сгради (НПЕЕМЖС)	2024-2026
	"Инженеринг - проектиране на мерки за енергийна ефективност за обект: Многофамилна жилищна сграда "Блок Република", находяща се на ул. България №34, гр. Каварна	906000	Националната програма за енергийна ефективност на многофамилни жилищни сгради (НПЕЕМЖС)	2024-2026
	"Инженеринг - проектиране на мерки за енергийна ефективност за обект: Многофамилна жилищна сграда "Блок Витоша-1", находяща се на ул. България №35, гр. Каварна	732000	Националната програма за енергийна ефективност на многофамилни жилищни сгради (НПЕЕМЖС)	2024-2026
М.3.4.3: Енергийна модернизация на външно изкуствено осветление на населените места на територията на община Каварна. изграждане на интелигентна система за осветление в публичните				2 024

<p>пространства в населените места на община Каварна</p>				
	<p>Изкуствено улично осветление в с. Българево по проект "Внедряване на мерки за енергийна ефективност в системата на външна изкуствено осветление в община Каварна по BG-RRP-4.025-Подкрепа за енергийно ефективни системи за улично осветление на НПВУ, с. Българево гр. Каварна с. Божурец с. Българево с. Видно с. Вранино с. Могилище с. Селце с. Септемврийци с. Топола</p>	<p>1 497 009</p>	<p>Национален план за възстановяване и устойчивост</p>	<p>2024</p>
<p>М.3.4.4: Инвестиции в зелена енергия, вкл. фотоволтаични паркове, основно като частни инвестиции и ПЧП</p>	<p>Няма данни за реализирани проекти</p>			

М.3.5.1: Развитие на инфраструктурата, свързана с управлението на битовите отпадъци				
	Техническа рекултивация на депо за отпадъци в землището на гр.Каварна. През април 2024 г. приключи и биологичната рекултивация на депото.	1 108 202	Европейски структурни и инвестиционни фондове (2014-2020)	2020-2024
	Събиране и извозване на битовите отпадъци от територията на община Каварна, както и дейностите по почистването на териториите за обществено ползване, включващи ръчно и механизирано метене и миене на улици и площади в населените места от началото на 2023 г.			2023-2024
	Предоставяне на домакинствата в община Каварна на компостери за зелени и други биоотпадъци, общо 300 домакинства	30 662	ПУДООС	2 023
	Офис контейнер за автогара, гр.Каварна	34 330	Общински Бюджет	2021-2022
	Контейнери за битови отпадъци - вкопани, гр.Каварна	39 000	Общински Бюджет	2022-2023
	Контейнери за строителни и едрогабаритни отпадъци 7м3, гр. Каварна	10 320	Общински Бюджет	2023-2023
	Контейнери за строителни и едрогабаритни отпадъци 4м3, гр. Каварна	8 160	Общински Бюджет	2023-2023

М.3.5.2: Мерки за предотвратяване генерирането на отпадъци				
	Ежегодно организирани кампании за разделно събиране и третиране на масово разпространените и опасни отпадъци от домакинствата			ежегодно
М.3.5.3: Решаване на проблемите с чистотата, сметосъбирането и сметоизвозването в урбанизираната среда и плажните зони				
	Закупуване на Самосвал с кран, гр.Каварна	209 000	Общински Бюджет	2022-2022
	Закупуване на Сметосъбиращ автомобил тип вариопреса куб. 16-18, гр.Каварна	160 533	Общински Бюджет	2022-2022
	Закупуване на Сметосъбиращ автомобил тип ротопреса куб. 16-18, гр.Каварна	146 133	Общински Бюджет	2022-2022
	Закупуване на Сметосъбиращ автомобил куб. 5-7, гр.Каварна	136 532	Общински Бюджет	2022-2022
	Закупуване на Мултифункционална метометачна машина, гр.Каварна	161 732	Общински Бюджет	2022-2022
	Закупуване на Автомобил за сметосъбиране и сметоизвозване на битови отпадъци тип ротопреса	118 533	Общински Бюджет	2023-2023
	Закупуване на Машина цистерна за дезинфекция, гр.Каварна	95 732	Общински Бюджет	2022-2023

	Закупуване на Радиоуправляема верижна самоходна машина с прикачен инвентар за почистване на терени, гр. Каварна	214 532	Общински Бюджет	2023-2024
	Доставка и монтаж на допълнително оборудване на спец. автомобили за извършване на дейности по чистотата, гр.Каварна	14 400	Общински Бюджет	2022-2023
	Закупуване на Двураменен контейнеровоз за разделно събиране и извозване на контейнери за отпадъци с обем 4-8м3	174 933	Общински Бюджет	2022-2023
	Закупуване на Товарен автомобил с хидравличен кран за събиране на растителни отпадъци и обслужване на подземните контейнери за битови отпадъци	260 000	Общински Бюджет	2 022
	Закупуване на Комбиниран багер – товарач за почистване на замърсени терени	183 200	Общински Бюджет	2023-2023
М. 3.7.1: Изграждане и рехабилитация на улична мрежа, ВиК				
	Изграждане на изпъкнали напречни неравности и повдигнати пешеходни пътеки по улици в населени места, гр.Каварна	28 500	Общински Бюджет	
	Улична канализация по ул" Ернос", гр.Каварна	40 020	Общински Бюджет	2020-2021
	Реконструкция на ул. "Тиризис" в КК Карвуна, гр.Каварна	250 000	Общински Бюджет	2021-2021

	Реконструкция и изграждане на улична мрежа на територията на община Каварна по договор № 08/07/2/0/00657 от 26.03.2018г., гр.Каварна	933 437	Европейски структурни и инвестиционни фондове (2014-2020)	2018-2022
	Реконструкция на водопроводна мрежа в населените места на община Каварна по договор №08/07/2/0/00685 от 21.06.2018г., гр.Каварна	3 473 218	Европейски структурни и инвестиционни фондове (2014-2020)	2019-2021
	Улична мрежа на част от ул." Васил Левски" от О.Т.688 до О.Т.392-60М., гр.Каварна	79 457	Общински Бюджет	2021-2021
	ул. Георги Кирков - част от обект "Реконструкция и рехабилитация на ул. " Георги Кирков ", ул. " Любен Каравелов" и ул. " Христо Ботев" в гр.Каварна, в частта от ул. " Стефан Караджа" до ул. " Сава Ганчев", гр.Каварна	1 249 968	Общински Бюджет	2021-2023
	ул. Любен Каравелов - част от обект "Реконструкция и рехабилитация на ул. " Георги Кирков ", ул. " Любен Каравелов" и ул. " Христо Ботев" в гр.Каварна, в частта от ул. " Стефан Караджа" до ул. " Сава Ганчев", гр.Каварна	920 698	Общински Бюджет	2018-2024
	ул. Христо Ботев- част от обект "Реконструкция и рехабилитация на ул. " Георги Кирков ", ул. " Любен Каравелов" и ул. " Христо Ботев" в гр.Каварна, в частта от ул. " Стефан Караджа" до ул. " Сава Ганчев", гр.Каварна	280 345	Общински Бюджет	2023-2024

	Улична мрежа на част от ул. " Тиризис" , Карвуна, с.Топола, общ.Каварна от О.Т. 112 до О.Т. 97 и ул. " Емона ", от О.Т. 97 ДО О.Т.221 в КК Карвуна ,с. Топола, гр.Каварна	1 458 000	Общински Бюджет	2023-2024
	ул. " Гларус", гр.Каварна - част от проект "Реконструкция и рехабилитация на ул.Гларус", гр.Каварна	3 322 364	Общински Бюджет	2018-2023
	ул. "Черноморска" - част от обект "Реконструкция и рехабилитация на ул. „Черноморска", гр.Каварна	8 957 194	Общински Бюджет	2021-2023
	Основен ремонт на улица „Димитър Дончев“ в гр. Каварна, общ. Каварна, от О.Т. 258 до О.Т. 262, между О.Т. 262 и О.Т. 259 и между О.Т. 262 и О.Т. 88 съгласно РП на гр. Каварна, общ. Каварна“, гр. Каварна	1 520 112	Общински Бюджет	2023-2024
	Основен ремонт на канализация по улица „Димитър Дончев“ в гр. Каварна, общ. Каварна, от О.Т. 258 до О.Т. 262, между О.Т. 262 и О.Т. 259 и между О.Т. 262 и О.Т. 88 съгласно РП на гр. Каварна“	1 000	Общински Бюджет	2024-2025
	Изграждане на улична канализация по ул. "Цар Калоян" по ПМС 360/10.12.2020, гр.Каварна, ул."Цар Калоян“	440 000	Общински Бюджет	2020-2023
	Изграждане на улична канализация по ул."Освобождение" по ПМС 360/10.12.2020, гр.Каварна, ул."Освобождение"	255 000	Общински Бюджет	2020-2022

	Основен ремонт на водопровод ул. " Освобождение" по ПМС 360/30.12.2020, гр.Каварна, ул."Освобождение"	180 000	Общински Бюджет	2020-2022
	Инвестиционен проект за обект: Основен ремонт на улица „Стефан Караджа“ между О.Т. 83 и О.Т. 56, О.Т. 56 и О.Т. 84, О.Т. 84 и О.Т. 85 и между О.Т. 85 и О.Т. 53 съгласно РП на гр. Каварна	7 000	Общински Бюджет	2024-2024
	Проектиране и авт. надзор за обект: Изграждане на част от улица "Стефан Караджа" О.Т.83 ДО О.Т.79, гр.Каварна	35 000	Общински Бюджет	2023-2024
	Водопровод от ул. „Стефан Караджа“ до ул. „Сава Ганчев“- част от обект "Реконструкция и рехабилитация на ул. "Георги Кирков ", ул. "Любен Каравелов" и ул. "Христо Ботев" в гр.Каварна, в частта от ул. "Стефан Караджа" до ул. "Сава Ганчев", гр.Каварна	999 386	Общински Бюджет	2023-2024
	Улична канализация по ул. "Райко Даскалов", от ул."Шипка" до ул. "Сава Ганчев", гр.Каварна	125 700	Общински Бюджет	2020-2022
	Улична канализация по ул. " Сава Ганчев " в участъка от ул. " Марица" до ул. " Васил Левски", гр.Каварна	365 675	Общински Бюджет	2020-2022
	Изграждане на улична канализация по ул. "Освобождение" по ПМС 360/10.12.2020, гр.Каварна, ул. "Освобождение"	287 500	Общински Бюджет	2020-2023
	Основен ремонт на водопровод ул. " Освобождение" по ПМС 360/30.12.2020, гр.Каварна, ул. "Освобождение"	205 000	Общински Бюджет	2020-2023

	Проектиране и авт. надзор на обект: " Изгр.на улична канализация от О.Т. 1304 до О.Т. 1301 на ул." Нефтяник" и от О.Т. 1031 до съществуващата РШ 4803 на ул. "Простор", гр.Каварна	12 600	Общински Бюджет	2022-2024
	Улична канализация по ул. "Еренос", гр.Каварна	61 637	Общински Бюджет	2020-2022
	Улична канализация от о.т. 1304 до о.т. 1301 на ул. „Нефтяник“ и от о.т. 1301 до съществуваща РШ483 на ул. „Прастор“ в гр. Каварна	2 565 050	Общински Бюджет	2023-2024
М. 3.7.2: Сигурност в обществените пространства				
	Разширение на система за сигурност и видеонаблюдение, гр.Каварна	550 000	Общински Бюджет	2023-2023
	Улично осветление по ул. „Гларус“ - част от проект "Реконструкция и рехабилитация на ул. “Гларус”, гр.Каварна	356 740	Общински Бюджет	2022-2023
	Улично осветление по ул. „Черноморска“ - част от обект "Реконструкция и рехабилитация на ул. „Черноморска", гр.Каварна	769 499	Общински Бюджет	2023-2024
	Улично осветление от ул. „Стефан Караджа“ до ул. „Сава Ганчев“ - част от обект "Реконструкция и рехабилитация на ул. "Георги Кирков ", ул."Любен Каравелов" и ул."Христо Ботев" в гр.Каварна, в частта от ул."Стефан Караджа" до ул."Сава Ганчев", гр.Каварна	279 650	Общински Бюджет	2023-2024

	Укрепване на свлачище №DOV 17.05009-01-03 по склона преди голф игрище "Тракийски скали", Каварна	72 000	Общински Бюджет	2022-2024
	Възстановяване проводимостта на дървета на р.Каварненска, гр.Каварна	1 496 583	Общински Бюджет	2023-2025
М. 3.7.3: Благоустрояване, зелена инфраструктура и подобряване на естетиката на градската и селищна среда				
	„Инвестиции в многообразна публична инфраструктура, свързана с рибарската общност и морския потенциал на територията” по стратегия за ВОМР на МИРГ Шабла – Каварна – Балчик	366 165	Програма за морско дело и рибарство 2014-2020	2023
	Благоустрояване на зона за отдих в с. Свети Никола	9 982	Общински Бюджет	2 021
	Благоустрояване на зона за отдих в с. Вранино	14 989	ПУДООС	2 023
	Обособяване на зона за паркиране в местност Икъталъка	24 242	Общински Бюджет	2020-2021
	Благоустрояване на зона за отдих в с. Селце	9 993	Общински Бюджет	2021-2021
	Изграждане на кът за игра в с. Божурец	15 000	Общински Бюджет	2020-2021
	Изграждане на кът за игра в с. Белгун	10 000	Общински Бюджет	2020-2021
	Благоустрояване на зона за отдих в с. Видно	9 924	Общински Бюджет	2021-2021

	Благоустрояване на зона за отдих и спорт в с. Хаджи Димитър	9 998	Общински Бюджет	2021-2021
	Облагородяване района на спортна зона в гр.Каварна	39 499	Общински Бюджет	2020-2021
	Благоустрояване на зона за отдих в с. Топола	9 988	Общински Бюджет	2021-2021
	Облагородяване на района на бл."Витоша", гр.Каварна	30 000	Общински Бюджет	2020-2021
	Изграждане на паркинг по ул. " Цар Калоян ", гр.Каварна	70 654	Общински Бюджет	2021-2022
	Благоустрояване на зона за отдих в с. Камен бряг	7 495	Общински Бюджет	2022-2022
	Зона за отдих - ул. " Максим Горки", гр.Каварна	12 720	Общински Бюджет	2021-2022
	Изготвяне на инв. проект и авт. надзор за обект: "Изграждане на крайбрежна пешеходна алея" в обхват от О.Т. 1236 до О.Т. 1246 по Плана на ул. регулация на гр. Каварна	18 600	Общински Бюджет	2022-2025
	Изграждане на крайбрежна пешеходна алея в обхват от О.Т. 1236 до О.Т. 1246 по плана на ул. регулация на гр.Каварна - II етап, Крайбрейна зона гр. Каварна	426 534	Европейски структурни и инвестиционни фондове (2014-2020)	2023-2024
	Изграждане на пътно платно в обхват от О.Т. 1236 до О.Т. 1246 по Плана на ул. регулация на гр. Каварна - I етап, гр.Каварна	1 398 700	Програма за Морско дело и рибарство 2014-2020 г.	2 023
	Благоустрояване на зона за отдих в с. Камен бряг	14 710	Общински Бюджет	2022-2023
	Бетонни пейки в гр. Каварна	14 400	Общински Бюджет	2023-2023

	Паркова пейка с облегалка по проект - "Изграждане на крайбрежна пешеходна алея" в обхват от О.Т. 1236 до О.Т. 1246 по плана на ул. регулация на гр.Каварна - II етап, Крайбрейна зона гр. Каварна	15 337	Европейски структурни и инвестиционни фондове (2014-2020)	2023-2024
	Облагородяване и зацветяване на неподдържаните и нефункциониращи по предназначение от много години градинки в централната част на град Каварна		Общински Бюджет	2023-2024
	Засилен контрол и предприемане на административно-наказателни мерки за почистване на изоставените и неподдържаните от много време частни имоти			2023-2024
	Пътна връзка към нов гробищен парк, гр.Каварна	34 791	Общински Бюджет	2 022
М. 3.8.1: Намаляване на дифузното замърсяване от отпадъци от населени места	Няма данни за реализирани проекти			
М.3.8.2: Забрани и ограничения за изпълнение на дейности в зоните за защита на питейните води и в определените санитарно-охранителни зони	Няма данни за реализирани проекти			

М.3.8.3: Намаляване на замърсяването с нитрати от земеделски източници	Няма данни за реализирани проекти			
М.3.8.4: Изпълнение на програма за собствен мониторинг на повърхностни, подземни води и отпадъчни води в района на депа за отпадъци	Няма данни за реализирани проекти			
М.3.8.5: Изпълнение на процедурата по преразглеждане на издадените разрешителни за водоземане от подземни води	Няма данни за реализирани проекти			
М.3.8.6: Подобряване на контрола на разрешителните за водоземане от подземни води	Няма данни за реализирани проекти			

	През 2023 г. с решение на Министъра на околната среда и водите, участък „Каварна - област Добрич, община Каварна“ от находище № 100 район „Североизточна България“ – подземни води от малмоваланжския водоносен хоризонт с температура, по-висока от 20° С			2023 г.
Приоритет 4: Развитие на административния капацитет и сътрудничество в община Каварна				
	Изработка на официален уеб сайт на община Каварна, Общинска администрация	6 360	Общински Бюджет	2022-2022
М.4.1.1: Повишаване на капацитета и отговорността на местната власт за формулиране и провеждане на общинските политики				
	Провеждане на обучения на общинската администрация съгласно одобрени Годишни планове	48 000	Общински Бюджет	2021-2024
М.4.1.2: Усилване на капацитета за подготовка и реализация на проекти	Няма данни за реализирани проекти			

М.4.1.3: Подобряване на административното обслужване и предоставяне на електронни услуги за населението и бизнеса				
	Актуализирана Наредба №3 за определянето и администрирането на местните данъци, такси и цени на услуги на територията на община Каварна		Общински Бюджет	29.05.2024г
	Предоставяне на 124 броя електронни услуги от Общински администрации - Каварна		Общински Бюджет	Посл. актуализация : 16.09.24
	Системна поддръжка на ИТ средата на община Каварна		Общински Бюджет	2024-2025
СЦ 4.2: Изграждане на партньорства				
	Изграждане на капацитет и подготвителни действия за разработване и бъдещо изпълнение на стратегия за водено от общностите местно развитие на МИРГ Шабла - Каварна - Балчик	1 188	Програма за морско дело и рибарство 2021-2027	2024
	Изпълнение на стратегия за ВОМР на МИРГ Шабла – Каварна - Балчик	973 120	Програма за морско дело и рибарство 2014-2020	2018-2024
	Подготвителни дейности за разработване на Стратегия за ВОМР за програмен период 2023 – 2027 г. на територията на МИГ Каварна – Шабла	48 335	Програма за развитие на селските райони за периода 2014 – 2020 г	2023

III. ОЦЕНКА НА СТЕПЕНТА НА ПОСТИГАНЕ НА СЪОТВЕТНИТЕ ЦЕЛИ

3.1. Оценка на степента на постигане на приоритетите и стратегическите цели

Стратегическата част на ПИРО е фокусирана, конкретна и ясно показва избраната посока на развитие на общината и сферите, към които приоритетно да бъдат насочени усилията и основната част от инвестициите. Стратегическата рамка включва 4 приоритета, 18 стратегически цели и 40 мерки, насочени към развитие на човешкия капитал, икономиката, туризма, техническата инфраструктура, опазване на околната среда и повишаване капацитета на общинската администрация. В Таблица 17 са направени изводи относно степента на тяхното изпълнение през отчетния епериод.

ТАБЛИЦА 17. Оценка на степента на изпълнението на приоритети, цели, мерки на ПИРО на обина Каварна

ПРИОРИТЕТИ, СТРАТЕГИЧЕСКИ ЦЕЛИ, МЕРКИ	ИЗВОДИ ОТНОСНО ИЗПЪЛНЕНИЕТО
ПРИОРИТЕТ 1: ПОСТИГАНЕ НА УСТОЙЧИВО ДЕМОГРАФСКО РАЗВИТИЕ ЧРЕЗ ПОДОБРЯВАНЕ НА ОБРАЗОВАТЕЛНАТА, СОЦИАЛНАТА, КУЛТУРНАТА, СПОРТНАТА И ТУРИСТИЧЕСКА ИНФРАСТРУКТУРА И ДОСТЪПА ДО НЕЯ	Приоритетът акцентира върху осигуряване на качествено образование, висока заетост, повишаване достъпа до устойчиви и качествени здравни услуги, разширяване обхвата и вида на социалните услуги и развитие на културата, спорта и младежките дейности. Направеният анализ показва определен напредък в изпълнението на този приоритет, както чрез подкрепата на местната и държавна власт, така и чрез европейското финансиране
СЦ 1.1: ИНВЕСТИЦИИ В ОБРАЗОВАНИЕ И УМЕНИЯ ЗА УСПЕШНА ЗАЕТОСТ	Стратегическата цел се осъществява успешно
Мярка 1.1.1: Обхватно и приобщаващо образование	Мярката се осъществява успешно
Мярка 1.1.2: Насърчаване на заетостта и развитието на умения	Мярката се осъществява успешно
СЦ 1.2: РАЗШИРЯВАНЕ И ПОДОБРЯВАНЕ НА ЗДРАВНИТЕ УСЛУГИ	Не е отчетен напредък
Мярка 1.2.1: Инвестиции във физическото състояние на здравната инфраструктура и медицинското оборудване	Не е отчетен напредък
Мярка 1.2.2: Участие в проекти за въвеждане на мобилни здравни услуги и електронното здравеопазване	Не е отчетен напредък
Мярка 1.2.3: Финансиране на нови условия за предлагане на услуги от общопрактикуващи лекари в малките и отдалечените населени места	Не е отчетен напредък
Мярка 1.2.4: Създаване на условия за намаляване на основните рискови фактори за здравето на населението	Не е отчетен напредък
СЦ 1.3: ПОДОБРЯВАНЕ НА СОЦИАЛНИТЕ УСЛУГИ И РАЗШИРЯВАНЕ НА СОЦИАЛНИТЕ МОБИЛНИ УСЛУГИ	Стратегическата цел се осъществява успешно

ПРИОРИТЕТИ, СТРАТЕГИЧЕСКИ ЦЕЛИ, МЕРКИ	ИЗВОДИ ОТНОСНО ИЗПЪЛНЕНИЕТО
Мярка 1.3.1: Социални дейности и проекти	Мярката се осъществява успешно
СЦ 1.4: ИНВЕСТИЦИИ В КУЛТУРА И КУЛТУРНО НАСЛЕДСТВО	Стратегическата цел се осъществява задоволително
Мярка 1.4.1: Достъп до разнообразни културни продукти	Мярката се осъществява успешно
Мярка 1.4.2: Подобряване на материално-техническата база, вкл. ЕЕ на обекти на културната инфраструктура и културното наследство	Мярката се осъществява задоволително
Мярка 1.4.3: Инвестиции в местното археологическо, историческо и културно наследство	Не е отчетен напредък
СЦ 1.5: ПОДОБРЯВАНЕ НА ВЪЗМОЖНОСТИТЕ ЗА СПОРТ И СВОБОДНО ВРЕМЕ	
ПРИОРИТЕТ 2: РАЗВИТИЕ НА КОНКУРЕНТОСПОСОБНА МЕСТНА ИКОНОМИКА ЧРЕЗ ЕФЕКТИВНО ИЗПОЛЗВАНЕ НА РЕСУРСИТЕ И НОВИ ИНВЕСТИЦИИ	Анализът показва определен напредък в изпълнението на този приоритет, отчитайки факторите на средата през отчетния период. Това се дължи основно на инициативността на частния сектор, подкрепен от европейското финансиране.
СЦ 2.1: РАЗВИТИЕ НА УСТОЙЧИВ ТУРИСТИЧЕСКИ СЕКТОР	Стратегическата цел се осъществява задоволително
СЦ 2.2: СТИМУЛИРАНЕ РАСТЕЖА НА ОБЩИНСКАТА ИКОНОМИКА	Стратегическата цел се осъществява успешно, но все още липсва необходимият резултат като икономически резултати в сектора, доколкото преобладаващият брой н подкрепените проекти стартират от 2023 г.
Мярка 2.2.1: Подобряване на бизнес средата и бизнес инфраструктурата	Не е отчетен напредък
Мярка 2.2.2: Стимулиране на адаптивна и конкурентоспособна икономическа екосистема на общината	Стратегическата цел стартира основно през 2023г.
СЦ 2.3: Развитие на селското стопанство, рибарството и аквакултурите при устойчиво управление на природните ресурси	Стратегическата цел стартира основно през 2023г.
Мярка 2.3.1: Развитие на селско стопанския сектор в общината	Мярката се осъществява успешно, като основни инвестиции, подкрепени от Европейското финансиране стартират през 2023 г.
Мярка 2.3.2: Развитие на рибарството и аквакултурите	Мярката се осъществява успешно, като основните производствени инвестиции започват през 2023 г.
ПРИОРИТЕТ 3: СВЪРЗАНОСТ И ДОСТЪПНОСТ, УСТОЙЧИВО РАЗВИТИЕ И ОСИГУРЯВАНЕ НА КАЧЕСТВЕНА ЖИЗНЕНА СРЕДА	Анализът на изпълнението на Приоритет 3 е с много добър напредък през отчетния период. Затова допринасят дейностите за подобряване на пътната и уличната мрежа, обновяване на водопроводи, облагородяване на обществени пространства, въвеждане на редица мерки, свързани с управление на отпадъците и осигуряване на чистотата на града и населените места.

ПРИОРИТЕТИ, СТРАТЕГИЧЕСКИ ЦЕЛИ, МЕРКИ	ИЗВОДИ ОТНОСНО ИЗПЪЛНЕНИЕТО
СЦ 3.1 ПОДОБРЯВАНЕ НА ТРАНСПОРТНАТА СВЪРЗАНОСТ И ДОСТЪПНОСТ НА ОБЩИНАТА	Стратегическата цел се осъществява успешно
Мярка 3.1.1: Доизграждане и поддържане в добро състояние на транспортната инфраструктура	Мярката се осъществява успешно
СЦ 3.2: ПОВИШАВАНЕ НА ЦИФРОВАТА СВЪРЗАНОСТ И ГРАМОТНОСТ. ЕЛЕКТРОННО УПРАВЛЕНИЕ	Не е отчетен напредък
Мярка 3.2.1: Създаване, подобряване и разширяване на ширококолентова инфраструктура	Не е отчетен напредък
Мярка 3.2.2: Развитие на цифровите услуги и подобряване на административното обслужване	Изпълнението на мярката е отчетено в Приоритет 4
Мярка 3.2.3: Подобряване на достъпа до мобилни и интернет услуги в селата. Изграждане на Wi-Fi мрежа	Не е отчетен напредък
Мярка 3.2.4: Обучение за придобиване на цифрови умения	Не е отчетен напредък
СЦ 3.3.: ДОИЗГРАЖДАНЕ И МОДЕРНИЗАЦИЯ НА ВОДНОСТОПАНСКАТА И КАНАЛИЗАЦИОННА ИНФРАСТРУКТУРА	Стратегическата цел се осъществява успешно
Мярка 3.3.1: Реконструкция и рехабилитация на водопроводна мрежа в населените места на общината	Мярката се осъществява успешно
Мярка 3.3.2: Подобряване и развитие на инфраструктурата за отпадъчни води	Мярката се осъществява успешно
СЦ 3.4: НАСЪРЧАВАНЕ НА ЧИСТ ЕНЕРГИЕН ПРЕХОД И ЕНЕРГИЙНАТА ЕФЕКТИВНОСТ	Стратегическата цел стартира изпълнение
Мярка 3.4.1: Модернизация и енергийна ефективност на държавни и общински сгради за обществено обслужване	Мярката се осъществява задоволително
Мярка 3.4.2: Облагородяване и реконструкция на междублокови пространства и внедряване на мерки за енергийна ефективност в еднофамилни, многофамилни жилищни и административни сгради в гр. Каварна	Мярката стартира успешно
Мярка 3.4.3: Енергийна модернизация на външно изкуствено осветление на населените места на територията на община Каварна	Мярката стартира успешно
Мярка 3.4.4: Инвестиции в зелена енергия, вкл. фотоволтаични паркове	Не е отчетен напредък
СЦ 3.5: ОПТИМИЗИРАНЕ НА ПРОЦЕСА НА УПРАВЛЕНИЕ НА ОТПАДЪЦИТЕ	Стратегическата цел се изпълнява успешно
Мярка 3.5.1: Развитие на инфраструктурата, свързана с управлението на битовите отпадъци за постигане на целите за 2030 г. за рециклиране на отпадъците и намаляване на количествата на депонираните отпадъци	Мярката се осъществява задоволително
Мярка 3.5.2: Мерки за предотвратяване генерирането на отпадъци	Не е отчетен напредък
Мярка 3.5.3: Решаване на проблемите с чистотата, сметосъбирането и сметоизвозването	Мярката се осъществява успешно
СЦ 3.6: ОПАЗВАНЕ И ПОДДЪРЖАНЕ НА БИОЛОГИЧНОТО РАЗНООБРАЗИЕ	Не е отчетен напредък
СЦ 3.7: ПОДОБРЯВАНЕ НА ГРАДСКАТА И СЕЛИЩНАТА СРЕДА, ЗЕЛЕНА ИНФРАСТРУКТУРА И НАМАЛЯВАНЕ НА ЗАМЪРСЯВАНЕТО	Мярката се осъществява успешно
Мярка 3.7.1: Изграждане и рехабилитация на улична мрежа, вкл. обвързване със зелени пространства, алеи, тротоари и съпътстваща инфраструктура	Мярката се осъществява задоволително

ПРИОРИТЕТИ, СТРАТЕГИЧЕСКИ ЦЕЛИ, МЕРКИ	ИЗВОДИ ОТНОСНО ИЗПЪЛНЕНИЕТО
Мярка 3.7.2: Сигурност в обществените пространства	Мярката се осъществява успешно
Мярка 3.7.3: Благоустрояване, зелена инфраструктура и подобряване на естетиката на градската и селищна среда	Мярката се осъществява успешно
СЦ 3.8: НАМАЛЯВАНЕ НА ОТРИЦАТЕЛНИТЕ ВЪЗДЕЙСТВИЯ ВЪРХУ ПОВЪРХНОСТНИТЕ И ПОДЗЕМНИ ВОДНИ ТЕЛА	Не е отчетен напредък
Мярка 3.8.1: Намаляване на дифузното замърсяване от отпадъци от населени места	Не е отчетен напредък
Мярка 3.8.2: Забрани и ограничения за изпълнение на дейности в зоните за защита на питейните води	Не е отчетен напредък
Мярка 3.8.3: Намаляване на замърсяването с нитрати от земеделски източници	Не е отчетен напредък
Мярка 3.8.4: Изпълнение на програма за собствен мониторинг на повърхностни, подземни води и отпадъчни води в района на депа за отпадъци	Не е отчетен напредък
Мярка 3.8.5: Изпълнение на процедурата по преразглеждане на издадените разрешителни за водоземане от подземни води	Не е отчетен напредък
Мярка 3.8.6: Подобряване на контрола на разрешителните за водоземане от подземни води	Не е отчетен напредък
СЦ 3.9: ПРЕВЕНЦИЯ НА РИСКА И СМЕКЧАВАНЕ НА ПОСЛЕДИЦИТЕ ОТ КЛИМАТИЧНИТЕ ПРОМЕНИ	Не е отчетен напредък
Приоритет 4: Развитие на административния капацитет и сътрудничество в община Каварна	Приоритетът акцентира върху подобряването на административните услуги и повишаване на административния капацитет, дигитализация и повишаване капацитета на общината за устойчиво, модерно и електронно административно обслужване, както и за партньорство с други общини и заинтересованите страни.
СЦ 4.1: РАЗВИТИЕ НА АДМИНИСТРАТИВНИЯ КАПАЦИТЕТ	Стратегическата цел се осъществява успешно
Мярка 4.1.1: Повишаване на капацитета и отговорността на местната власт за формулиране и провеждане на общинските политики	Мярката се осъществява успешно
Мярка 4.1.2: Усилване на капацитета за подготовка и реализация на проекти	Мярката се осъществява успешно – основно чрез натрупване на експертен опит
Мярка 4.1.3: Подобряване на административното обслужване и предоставяне на електронни услуги за населението и бизнеса	Мярката се осъществява успешно
СЦ 4.2: ИЗГРАЖДАНЕ НА ПАРТНЬОРСТВА	Местната администрация полага усилия за осъществяване на партньорски проекти и инициативи между институции, общинска администрация, НПО за укрепване на институционалния капацитет, както и реализиране на проекти със съседни общини. Голяма част от партньорските проекти е чрез МИГ и МИРГ.

От общо заложените в ПИРО 40 мерки, изпълнението на проекти по 13 от тях (или 32% от мерките) все още е стартирало.

В някои от заложените мерки, разпределени по приоритети, има открит само по един проект или дейност, допринасящи за напредъка по конкретната мярка, докато в други са отчетени повече от един реализиран проект, свързан с изпълнението ѝ.

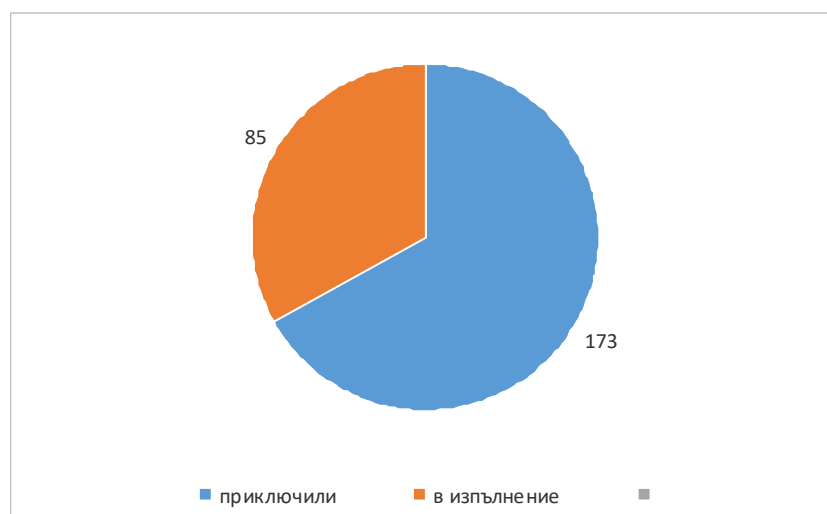
При оценката на изпълнението на приоритетите са взети предвид и такива дейности, които нямат финансово измерение (разходвани средства през плановия период), но въпреки това са реализирани с усилия на Общинската администрация и целенасочени действия за изпълнението на заложената цел.

От оценката на изпълнените проекти са изключени тези, които не са планирани, и са финансирани за справяне с кризите през отчетния период, в т.ч.:

- Подкрепа за преодоляване на икономическите последици от пандемията COVID-19 - 39 подкрепени фирми;
- Подкрепа за собственици на риболовни кораби и рибари за преодоляване на икономическите последици от COVID-19, поради временно преустановяване на риболовната дейност - 8 фирми;
- Компенсации за допълнителните разходи, които са понесени поради сътресението на пазара, в следствие на агресивната война на Русия срещу Украйна - 11 фирми;
- Временно преустановяване на риболовна дейност нвследствие на агресивната война на Русия срещу Украйна, която застрашава сигурността на риболовните дейности или възпрепятства икономическата жизнеспособност на риболовните операции - 3 фирми.

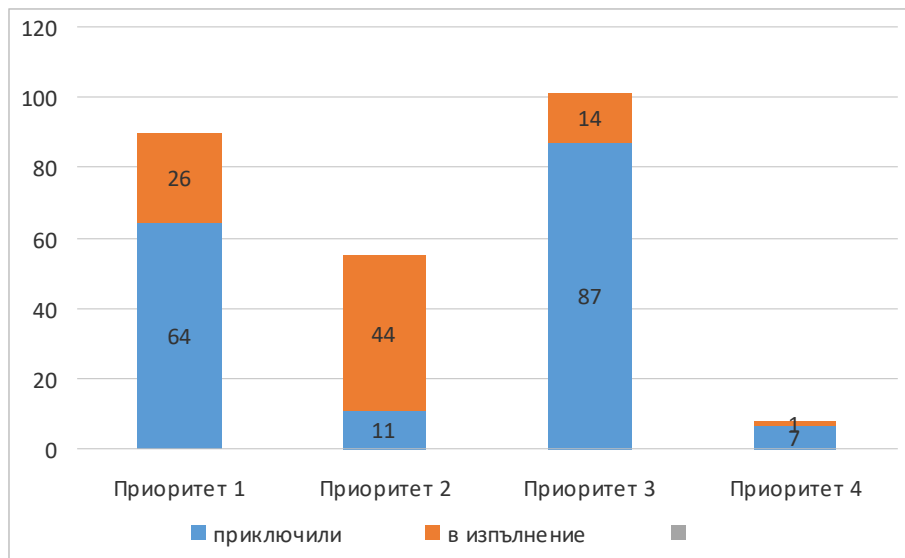
Отчитайко горното, направената съпоставка между броя на изпълнените проекти по планираните мерки, които са приключили или в процес на изпълнение, е показана на фиг. 5. Графиката отчита 173 приключили проекта и 85 - в процес на изпълнение.

Фигура 5. Дял на проектите в стартиралите мерки по период на изпълнение



Освен оценката на общата реализация на всички мерки спрямо планираните, за целите на Междинната оценка на изпълнението на ПИРО на община Каварна е направена и съпоставка с отчетеното изпълнение на проектите по всеки приоритет. (фигура 6).

Фигура 6. Изпълнение по приоритети и категории проекти.



Най-висок е броят на реализираните проекти в рамките на Приоритет 3 „Свързаност и достъпност, устойчиво развитие и осигуряване на качествена жизнена среда” (87 приключили и 14 – в процес на изпълнение). На второ място е Приоритет 1 ”Постигане на устойчиво демографско развитие чрез подобряване на образователната, социалната, културната, спортната инфраструктура”, съответно с 64 приключили проекти и 26 в процес на реализация.

3.2. Отчитане актуалните стойности на индикаторите от ПИРО

Съгласно Методическите указания на МРРБ, системата от индикатори за наблюдение на изпълнението на ПИРО трябва да отчита напредъка и степента на постигане на целите и приоритетите за развитие на общината по физически и финансови характеристики. Посочените в Методическите указания на МРРБ индикатори за резултат и индикатори за продукт съответстват на заложените индикатори, дефинирани в ПИРО на община Каварна.

Индикаторите отчитат изпълнението на целите и имат значение за цялостната оценка на ефективността на избраната стратегия и политика за устойчиво интегрирано местно развитие. По някои от мерките или приоритетите индикаторите могат да се отнасят за предвидени или изпълнявани конкретни проекти с важно значение за развитието на територията на общината. Дефинираните индикатори, заложен в ПИРО, са количествено измерими и осигуряват обективност на оценките и изводите.

ТАБЛИЦА 18. Матрица на индикаторите за наблюдение и оценка на ПИРО на община Каварна за периода 2021-2027 г.

Приоритет, СЦ, мярка	Индикатор за краен продукт и резултат	Мерна ед.	Източник на информация	Период на отчитане	Целева стойност	Отчетена Стойност МО
	Описание на индикатора		НСИ, Общината, др.		Към края на периода	
ПРИОРИТЕТ 1: ПОСТИГАНЕ НА УСТОЙЧИВО ДЕМОГРАФСКО РАЗВИТИЕ ЧРЕЗ ПОДОБРЯВАНЕ НА ОБРАЗОВАТЕЛНАТА, СОЦИАЛНАТА, КУЛТУРНАТА, СПОРТНАТА И ТУРИСТИЧЕСКА ИНФРАСТРУКТУРА И ДОСТЪПА ДО НЕЯ						
Мярка 1.1.1	Брой сгради на училища и детски заведения с ремонт и обновяване на оборудването, ЕЕ, спортните площадки и физкултурните салони в населените места на територията на общината	брой	Община Каварна	2 години	2	2
Мярка 1.1.2	Дял на учениците, преждевременно напуснали училище	%	Община Каварна	2 години	0%	0%
СЦ 1.2	Обхват на населението с подобрени здравни услуги	%	Община Каварна	2 години		Не е отчетен принос
СЦ 1.3	Обхват на целевите групи с подобрени социални услуги	%	Община Каварна	2 години	Подобрено обслужване Целеви групи, попадащи в Социални Услуги : Механизъм за лична помощ, Асистентска подкрепа, Домашен социален патронаж, Топъл обяд в Община Каварна, пълнолетни лица с умствено изоставане	Очаквано реализиране на нови социални услуги съгласно одобрената Национална карта на социалните услуги, подкрепени от Държавния бюджет, през 2024.
Мярка 1.4.1	Годишен брой иновативни културни събития и дейности	брой	Община Каварна	2 години	5	2

Приоритет, СЦ, мярка	Индикатор за краен продукт и резултат	Мерна ед.	Източник на информация	Период на отчитане	Целева стойност	Отчетена Стойност МО
Мярка 1.4.2	Брой реконструирани сгради с културно – историческо значение	брой	Община Каварна	2 години		1
ПРИОРИТЕТ 2: РАЗВИТИЕ НА КОНКУРЕНТОСПОСОБНА МЕСТНА ИКОНОМИКА ЧРЕЗ ЕФЕКТИВНО ИЗПОЛЗВАНЕ НА РЕСУРСИТЕ И НОВИ ИНВЕСТИЦИИ						
СЦ 2.1	Увеличени приходи от нощувки спрямо 2020г.	%	Община Каварна, НСИ	2 години	25%	15%
Мярка 2.2.1	Изграден Информационен портал за гражданите и бизнеса, свързан с националния	брой	Община Каварна	3 години		Не е отчетен принос
Мярка 2.2.2	Подкрепени нови МСП	брой	ОП	2 години		16
Мярка 2.2.3	Подкрепени МСП в областта на иновациите, ЕЕ, предприемачество и др.	брой	ОП	2 години		27
Мярка 2.3.1	Увеличени инвестиции в селското стопанство	%	ОП, НСИ	2 години		10%
Мярка 2.3.2	Увеличени инвестиции в рибното стопанство и аквакултурите	%	ОП, НСИ	2 години		8%
ПРИОРИТЕТ 3: СВЪРЗАНОСТ И ДОСТЪПНОСТ, УСТОЙЧИВО РАЗВИТИЕ И ОСИГУРЯВАНЕ НА КАЧЕСТВЕНА ЖИЗНЕНА СРЕДА						
Мярка 3.1.1	Дял на ремонтираната общинска пътна мрежа	%	Община Каварна	2 години	8%	10%.
Мярка 3.1.1	Дял на ремонтираната РПМ	%	АПИ	2 години	10%	Н.д.
Мярка 3.2.2	Дял на покритие с широколентова инфраструктура от територията на общината	%	НСИ, МТИС	2 години	Н.д.	Не е отчетен принос
Мярка 3.3.1	Дял на рехабилитираната канализационната мрежа в общината	%	Община Каварна, ВиК	2 години	10%	5%
Мярка 3.4.1	Обществени сгради, получили подкрепа за подобряване на	брой	Община Каварна	3 години		2

Приоритет, СЦ, мярка	Индикатор за краен продукт и резултат	Мерна ед.	Източник на информация	Период на отчитане	Целева стойност	Отчетена Стойност МО
	енергийните им характеристики					
Мярка 3.4.2	Жилищни сгради, получили подкрепа за подобряване на енергийните им характеристики	брой	Община Каварна	4 години		2
Мярка 3.5.1	Изградени инсталация за компостиране на разделно събрани зелени и биоразградими битови отпадъци и инсталация за предварително третиране на смесено събрани битови отпадъци	брой	Община Каварна, МОСВ	5 години		2 Ежегодно организирани кампании за разделно събиране и третиране на Масоворазпространените и опасни отпадъци от домакинствата
Мярка 3.7.1	Дял на рехабилитираната улична мрежа	%	Община Каварна	2 години	10%	4%
Мярка 3.7.3	Благоустроени пространства в гр. Каварна	% от територията	Община Каварна	3 години	10%	6%
Мярка 3.7.3	Реконструирани, благоустроени и брегоукрепена плажна ивица в общината	%	Община Каварна	3 години		2

IV. ОЦЕНКА НА ЕФЕКТИВНОСТТА И ЕФИКАСНОСТТА НА ИЗПОЛЗВАНИТЕ РЕСУРСИ

Оценката на ефективността и ефикасността дава информация относно:

- доколко използваните ресурси са довели до очакваните резултати (цели, приоритети и завършени проекти от Програмата за реализация) – ефективност;
- доколко начинът за изпълнение на ПИРО се основава на добро управление на ресурсите – ефикасност.

4.1. Оценка на ефективността

Ефективността оценява степента, в която провежданите политики чрез програми, мерки, дейности или проекти постига предварително поставените цели.

В рамките на междинната оценка ефективността на използваните ресурси при реализацията на ПИРО на община Каварна се оценява в два аспекта. От една страна се прави съпоставяне на дела на реализираните проекти и дейности спрямо първоначално планираните и от друга страна се оценява степента на постигане на стойностите по заложените индикатори, отчитащи изпълнението на стратегическите цели и приоритети.

В горния раздел бе посочено, че от общо заложените в ПИРО 40 мерки, изпълнението на проекти по 13 от тях не са стартирали, в т.ч.:

По Приоритет 1:

- Въвеждане на мобилни здравни услуги и електронното здравеопазване;
- Финансиране на нови условия за предлагане на услуги от общопрактикуващи лекари в малките и отдалечените населени места;
- Създаване на условия за намаляване на основните рискови фактори за здравето на населението, подобряване на здравната профилактика.

По Приоритет 2:

- Подобряване на бизнес средата и бизнес инфраструктурата.

По Приоритет 3:

- Създаване, подобряване и разширяване на широколентова инфраструктура;
- Обучение за придобиване на цифрови умения;
- Подобряване на достъпа до мобилни и интернет услуги в селата, изграждане на wi-fi мрежа в малките населени места;
- Намаляване на дифузното замърсяване от отпадъци от населени места;
- Забрани и ограничения за изпълнение на дейности в зоните за защита на питейните води и в определените санитарно-охранителни зони;
- Намаляване на замърсяването с нитрати от земеделски източници;
- Изпълнение на програма за собствен мониторинг на повърхностни, подземни води и отпадъчни води в района на депа за отпадъци;
- Изпълнение на процедурата по преразглеждане на издадените разрешителни за водовземане от подземни води;
- Подобряване на контрола на разрешителните за водовземане от подземни води.

Анализът на изпълнението и на индикаторите в обхвата на **Приоритет 1 „Постигане на устойчиво демографско развитие и подобряване на образователната, социалната, културната, спортната и туристическа инфраструктура и достъпа до нея”** показва, че са постигнати положителни резултати. Изпълнените проекти подкрепят образователния процес, вкл. стартират проектите за изграждане на училищния STEM среда в три училища на общината (ОУ „Йордан Йовков”, СУ ”Ст. Караджа”, ПЗГ „Тимирязев”), изпълняват се проекти за ремонт на училищната

инфраструктура, изградени са нови спортни площадки и др. Като положителен резултат следва да се отчете липсата на ученици, преждевременно напуснали училище. Запазва се богатата културна програма на общината, която се обогатява от дейностите по пет проекти, подкрепящи иновативни културни събития и дейности. Намалена е равнината на безработица. Подготвя се стартиране на нови социални услуги.

Успешни са и резултатите и изпълнението на индикаторите, оценяващи напредъка по **Приоритет 2: „Развитие на конкурентоспособна местна икономика чрез ефективно използване на ресурсите и привличане на нови инвестиции”**, чрез привличане на инвестиции, иновации и енергийна ефективност във фирмите, ефективно използване на ресурсите и туристическия потенциал, селското и рибното стопанство и привличане на инвестиции в тях. Недостатъчно като обем са инициативите, насочени към развитието на бизнеса и бизнес услугите, насочени за привличане на вниманието на потенциални инвеститори не само от общината, но и извън нея.

Индикаторите, съотносими към **Приоритет 3: „Свързаност и достъпност, устойчиво развитие и осигуряване на качествена жизнена среда“**, показващи комплексно обновяване на инфраструктурите (пътища, улична, ВиК), енергийна ефективност и опазване на околната среда, показва най-добър напредък през отчетната година. За това допринасят дейностите (стартирани и изпълнени) по подобряване на пътната и уличната мрежа, обновяване на водопроводи и канализационна мрежа, ремонт на обществени сгради, облагородяване на обществени площи, паркове, детски, спортни площадки и други.

Постигнатите стойности показват **много добра степен на изпълнение за целите и приоритетите на плана**. Значителна част от заложените икономически и социални индикатори са със стойности, които дават основание за извода, че до края на периода в действие на плана, индикаторите ще бъдат постигнати. Посоченият период се характеризира, както бе посочено, с редица кризи като пандемията COVID-19, войната в Украйна и тяхното отражение върху социално-икономическото развитие на общината, късното стартиране на новите програми, подкрепени от Европейските фондове за споделено управление 2021-2027 г. Направените оценки отчитат тези пречки, свързани с изпълнението на плана, както и оставащото време за неговото изпълнение.

Повишава се и **ефективността на администрацията**. Съществена част от експертите, които работят по реализацията на различните проекти са повишавали своята квалификация в областта на проектното управление чрез практическата работа по тях. Това обаче важи в най-голяма степен за общинската администрация, в известна степен до структурите в областта на образованието и културата, и в малка степен за неправителствените организации.

Организационните ресурси са свързани с нивото на административен капацитет на структурите, имащи отношение към реализацията на ПИРО на община Каварна. Добрата организация изисква не само добре подготвени кадри и богата информационна база, но и наличието на методологии, на функционални връзки между отделните звена, на добре структурирани управленски процеси по разработването, приемането, мониторинга, актуализирането и отчитането на ПИРО, и отделните планови цели и мерки.

Сред приложените инструменти за изпълнение и наблюдение на ПИРО се откроява Годишни доклади за наблюдение на изпълнението на ПИРО.

В заключение, прави впечатление, общата ефективност на плана и високата ефективност за два от приоритетите.

4.2. Оценка на ефикасността

Прегледът на изпълнението показва, че общината е търсила различни възможности за финансовото обезпечаване на изпълнението на ПИРО. Използвани са всички налични възможности за финансиране през периода – средства от общинския и републиканския бюджет, ПУДООС, от частни структури, от Оперативна програми 2014-2020, подкрепени от Европейските структурни и инвестиционни фондове, Програмите 2021-2027, подкрепени от Европейските фондове за споделено управление, Механизма за справедлив преход и др.

Осигурен е значителен финансов ресурс от спечелени проекти по оперативните програми на ЕС, действащи до края на 2023 г.: Оперативна програма по морско дело и рибарство 2014 - 2020, Програма за развитие на селските райони 2014 - 2020, Оперативна програма „Иновации и конкурентоспособност“ 2014-2020, Оперативна програма „Развитие на човешките ресурси“ 2014 – 2020, Оперативна програма за храни и/или основно материално подпомагане 2014 - 2020, Оперативна програма „Околна среда“, Оперативна програма „Наука, образование и интелигентен растеж“, както и програмите за настоящия период: „Национален план за възстановяване и устойчивост“, Програма „Развитие на човешките ресурси“ 2021-2027, Програма „Храни и основно материално подпомагане“ 2021-2027, Национални програми, от Предприятието за управление на дейностите за опазване на околната среда (ПУДООС) и други.

В процеса на финансиране на проекти за местното териториално развитие има принос Стратегиите за водено от общностите местно развитие на Сдружение МИГ „Шабла - Каварна“ и МИРГ „Шабла – Каварна - Балчик“.

Информация относно реализираните средства за изпълнение на приоритетите и мерките са дадени в Таблица 19.

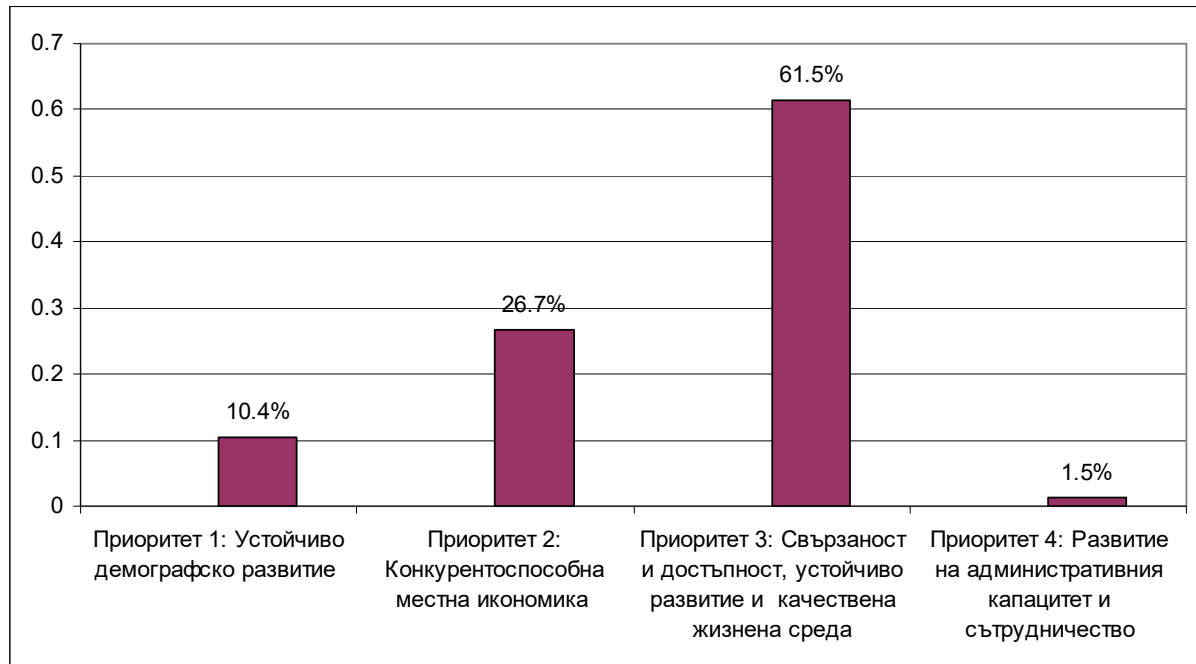
ТАБЛИЦА 19. Реализирани средства по отделните приоритети и мерки на ПИРО на Община Каварна 2021-септември 2024 г.

Приоритети и мерки	Стойност на изразходваните средства, лв.	Отн. дял спрямо общата стойност на средствата за ПИРО, %	Отн. дял спрямо общата стойност на средствата за Приоритет, %
Приоритет 1: Постигане на устойчиво демографско развитие чрез подобряване на образователната, социалната, културната, спортната инфраструктура	7 678 756	10.4%	100.0%
М. 1.1.1: Обхватно и приобщаващо образование	5 738 562		74.7%
М. 1.1.2: Насърчаване на заетостта и развитието на умения	124 416		1.6%
М.1.2.1: Инвестиции в здравната инфраструктура	41 456		0.5%
М.1.3.1: Социални дейности и проекти	625 464		8.1%
М.1.4.3: Инвестиции в разкриване, експониране и маркетизиране на местното археологическо, историческо и културно наследство	120 621		1.6%
СЦ 1.5: Подобряване на възможностите за спорт и свободно време	1 028 237		13.4%
Приоритет 2: Развитие на конкурентоспособна местна икономика чрез ефективно използване на ресурсите и нови инвестиции	19 746 353	26.7%	100.0%
М.2.2.2: Стимулиране на адаптивна и конкурентоспособна икономическа екосистема на общината	2 144 563		10.9%
М.2.3.1: Развитие на селскостопанския и горския сектор в общината	15 898 723		80.5%
М.2.3.2: Развитие на рибарството и аквакултурите	1 703 067		8.6%
Приоритет 3: Свързаност и достъпност, устойчиво развитие и осигуряване на качествена жизнена среда	45 548 473	61.5%	100.0%
СЦ 3.1 Подобряване на транспортната свързаност и достъпност на община Каварна	3 704 997		8.1%

М. 3.2.2: Развитие на цифровите услуги и подобряване на административното обслужване	34 800		0.1%
М.3.4.1: Енергийна ефективност	88 110		0.2%
М.3.4.2: Внедряване на мерки за енергийна ефективност в обществени и жилищни сгради	3 478 162		7.6%
М.3.4.3: Енергийна модернизация на външно изкуствено осветление на населените места; изграждане на интелигентна система за осветление в публичните пространства в населените места на община Каварна	1 360 581		3.0%
М.3.5.1: Развитие на инфраструктурата, свързана с управлението на битовите отпадъци	1 230 674		2.7%
М.3.5.3: Решаване на проблемите с чистотата, сметосъбирането и сметоизвозването в урбанизираната среда и плажните зони	1 875 260		4.1%
М. 3.7.1: Изграждане и рехабилитация на улична мрежа, ВиК	28 053 861		61.6%
М. 3.7.2: Сигурност в обществените пространства	3 524 472		7.7%
М. 3.7.3: Благоустрояване, зелена инфраструктура и подобряване на естетиката на градската и селищна среда	2 197 556		4.8%
Приоритет 4: Развитие на административния капацитет и сътрудничество в община Каварна	1 077 003	1.5%	100.0%
М.4.1.1: Повишаване на капацитета и отговорността на местната власт за формулиране и провеждане на общинските политики	48 000		4.5%
СЦ 4.2: Изграждане на партньорства	1 022 643		95.0%

Най-висок е делът на реализираните средства през отчетния период за изпълнението на Приоритет 3 – 61.5 % от общо изразходваните средства (таблица 19, фиг. 7). В рамките на този проритет средствата за изграждане и рехабилитация на улична мрежа и ВиК са 28 054 хил. лв. (61.6%) за отчетния период. Допринасящи за развитието на икономиката на общината проекти са подкрепени от 26,7% от общия изразходван финансов ресурс, докато проектите по Приоритет „Постигане на устойчиво демографско развитие чрез подобряване на образователната, социалната, културната, спортната инфраструктура” – с 10.4% от ресурсите по плана.

Фиг. 7. Дял на реализирани средства по отделните приоритети и мерки на ПИРО на община Каварна 2021 - септември 2024 г.



Финансовият анализ сам по себе си не води еднозначно до изводи за ефикасността на използваните ресурси.

Може да се направи изводът, че община Каварна води ефикасна политика при изразходването на собствен ресурс, тъй като за всеки похарчен 1 лв. от общинския ресурс е успяла за привлече значителен ресурс от други източници.

Важно е да се подчертае, че не винаги определената ефикасност е еквивалент на социалните ползи. Ако внимателното се анализира добре планираният подход за реализиране на местната политика, следва да се отбележи, че ресурсите са насочени към решаване на основни проблеми.

Оценката на ефикасността може да се направи и чрез още една гледна точка – тази на произхода на финансовите ресурси за подпомагане на общинските приоритети за развитие.

Най-голям дял от инвестираните средства са финансирани от фондове на ЕС (ЕСИФ, ЕФСУ, Механизъм за справедлив преход) - 55%. През периода от общинския бюджет за изпълнение на ПИРО са реализирани 25%. Другите източници на финансиране формират 20% от изразходвания ресурс и това са частните инвестиции за съфинансиране на проекти от различни европейски фондове, както и средства, финансирани от Републиканския бюджет.

За постигане на заложените цели и мерки в ПИРО през годината най-съществен принос има община Каварна, която е привлякла най-много средства от европейските фондове. Местният бизнес също работи и съдейства за изпълнението на плана. Общината няма съвместни проекти с бизнеса и публично-частни партньорства.

В резултат на постигнатото проектно покритие и финансово изпълнение за отчетния период на ПИРО следва да се даде положителна оценка относно съотношението между направените разходи и очакваните/постигнатите ползи.

V. ИЗВОДИ И ПРЕПОРЪКИ ЗА ИЗПЪЛНЕНИЕТО

На етап междинна оценка към м. септември 2024 г., отчетените проекти, дейности и индикатори показват много добра резултатност в изпълнението на ПИРО. Анализираните проекти в община Каварна имат пълно съответствие със стратегията на ПИРО, като по отделно допринасят за различните мерки на плана.

Основните изводи относно изпълнението на ПИРО включват:

- Реализиран сравнително голям брой мерки и проекти за подобряване условията за живот и икономиката в населените места на община Каварна. Отчитат се извършени дейности при 68% от мерките, а 32% са без напредък.
- Умело използване и съчетаване на различни източници на финансиране за изпълнението на ПИРО.
- Добро изпълнение на целите и приоритетите на ПИРО според отчетените индикатори;
- Образователните институции в общината показват активност при реализация на проекти. Със съдействието на местната власт се подобрява инфраструктурата на образованието в общината;
- Значителни са усилията на местната власт по благоустрояването на населените места в общината чрез използване на собствените приходи в бюджета, привличането на капиталови трансфери от Републиканския бюджет и средства от Европейските фондове;
- Отчитат се дейности за намаляване на безработицата и нарастване на заетостта в общината, чрез включване в различните национални програми;
- С оглед подобряване средата на нуждаещите се социални групи се оползотворяват възможности от страна на администрацията за предоставяне на нови услуги в тази сфера;
- Търсени са възможности за подобряване на средата и нови иновативни културни дейности за разнообразяването на предлаганите туристически услуги и туристическата инфраструктура;
- Благоустрояването на средата чрез подобряване на техническата инфраструктура и средата на живот се очертават като основен приоритет на местната власт, който се изпълнява с определен успех;
- В областта на околната среда са реализирани редица дейности и са създадени материални условия за подобро управление на отпадъците и подобряване на чистотата в населените места на общината;

- Местният бизнес е положил усилия за подобряване на производствения и работен процес. Отбелязаният спад в икономическите показатели за развитие на общината през 2023 г., в това число силно изразен в подсектора на растениевъдството и животновъдството очертават необходимостта от усилия за преодоляването му. Отчита се активност сред представителите на местната икономика при кандидатстването и реализирането на проекти. Спечелените проекти за нови инвестиции в земеделието (12 проекта) започват да се изпълняват в по-голямата си част от 2023 г., което се очаква да допринесе за реализиране на ръст в развитието на сектора на селско стопанство.
- Административният капацитет и услугите, предоставяни от местната власт отбелязват положително натрупване и в по-голяма степен отговарят на поставените задачи пред тях.

В резултат на извършената междинна оценка на Плана за интегрирано развитие на община Каварна могат да се направят следните изводи относно актуалността и съответствието на стратегическия документ на нуждите в развитието на общината:

- Планът за интегрирано развитие на община Каварна към момента на оценката е в съответствие с изискванията за неговото разработване, приемане и изпълнение;
- Основните проблеми и нужди на общината се запазват. Стратегията на плановия документ е в съответствие с програмите и политиките от по-високо ниво;
- Публичните средства се насочват към решаване на съществени нужди и проблеми;
- През анализирания период на действие на ПИРО не са настъпили промени, които да променят оценката на силните и слабите страни;
- Отчита се, че системата за мониторинг на ПИРО работи ефективно, като ежегодно се представят доклади за изпълнението;
- Източници на информация, свързани с предоставяне на данните за изпълнение на ПИРО са надеждни - (НСИ, ИСУН и данните за изпълнение на проектите.);
- Целите са обвързани с възможностите за финансиране и ресурсите на общината.
- Преобладаващата част от проектите са свързани с програми, финансирани от Европейските фондове, като за повечето проекти те имат решаващо значение.
- Заложените приоритети, стратегически цели и мерки в ПИРО остават актуални и в оставащия период на изпълнение и усилията следва да се насочат за тяхното реализиране.
- За изпълнение на мерките и целите на ПИРО на община Каварна, по които на база на извършената МО не се регистрира изпълнение или се регистрира минимално изпълнение е необходимо да се насочат повече

усилия към използването, в по-голяма степен на възможностите, които предоставят.

Постигнатите резултати се основават на инициативността на местната власт и на последователно провежданата целенасочена политика за развитието на общината. В оставащия период до 2027 г. е необходимо да се поддържа активността в привличането на средства чрез проекти от различни програми, тъй като те дават възможност за финансиране на широк кръг от дейности, които не могат да бъдат реализирани с общинския бюджет.

За периода до 2027 г. е необходимо общината да е изключително инициативна в подготовката на проектни предложения, за да има пълна готовност за предстоящите схеми за безвъзмездна финансова помощ и така да отговори на очакванията на населението за подобряване на водоснабдяването и ВиК инфраструктурата, подобряване на уличната мрежа, както и на стимулиране бизнеса за постигане на конкурентноспособна икономика и модерно стопанство, привличане на инвестиции и ефективно използване на ресурсите.

Изводите и конкретните анализи доказват, че местните власти в лицето на Кмета и Общинския съвет са реализирали значителен брой инициативи. Положителна и позитивна реакция на Общината се наблюдава чрез финансиране, или съфинансиране и от общинския бюджет.